

# PLÁN BOZP

Doplnění závor na přejezdu P7152 v km 18,751 trati Zaječí - Hodonín



## ZADAVATEL STAVBY

	SPRÁVA ŽELEZNIC státní organizace	Za zadavatele převzal: Jméno a příjmení, titul:
	Adresa: Dlážďená 1003/7, 110 00 Praha 1	
	IČO: 70994234	Podpis:


## KOORDINÁTOR BOZP STAVBY

	ARRANO GROUP s.r.o.	Vypracoval: Jméno a příjmení, titul:
	Adresa: Střední novosadská 7/10, 779 00 Olomouc	Petr Ženčák
	IČO: 26792303 Číslo osvědčení: ARRAN/07/KOO/2020	Podpis:

## PROJEKČNÍ KANCELÁŘ/PROJEKTANT


	SB projekt s.r.o.	Hlavní inženýr projektu: Jméno a příjmení, titul:
	Adresa: Kasárenská 4063/4 Hodonín 695 01	Ing.Marian Kiss
	IČO: 27767442	Číslo autorizace: 1202238

DOKUMENT LZE UŽÍVAT POUZE VE SMYSLU PŘÍSLUŠNÉ SMLOUVY O DÍLO. ŽÁDNÁ JEHO ČÁST NEMŮŽE BÝT DLE ZÁKONA č.121/2000 Sb. KOPÍROVÁNA NEBO JINÝM ZPŮSOBEM ROZŠÍŘOVÁNA BEZ SOUHLASU ARRANO GROUP S.R.O.


	PLÁN BOZP PRO STAVBU			
	Stavba:	Doplnění závor na přejezdu P 7152 v km 18,751 trati Zaječí - Hodonín		
	Datum:	06/2021	Vydání č.:	V. 1

## OBSAH

OBSAH .....	2
Seznam použitých zkratk .....	4
Úvod .....	5
1 A. Identifikační údaje o stavbě, zadavateli stavby, zpracovateli projektové dokumentace a koordinátorovi .....	6
1.1 Údaje o stavbě .....	6
1.1.1 základní předpoklady výstavby (časové údaje o realizaci stavby, členění na etapy) .....	6
1.1.2 vnější vazby stavby na okolí včetně jejího vlivu na okolí stavby .....	7
1.2 Odůvodnění pro zpracování plánu .....	7
1.2.1 Soupis dokumentů sloužících jako podklad pro zpracování plánu .....	9
1.3 Údaje o zpracovateli projektové dokumentace .....	9
2 B. Situační výkres stavby .....	10
3 Základní informace o rozhodnutích týkajících se stavby a podmínkách stanovených v rozhodnutích a v projektové dokumentaci stavby pro její provádění z hlediska bezpečnosti a ochrany zdraví při práci na staveništi a soupis dokumentů, týkajících se stavby, na základě kterých byla stavba povolena, včetně označení příslušného stavebního úřadu nebo autorizovaného inspektora .....	11
4 Postupy na staveništi řešící a specifikující jednotlivá opatření vyplývající z platných právních předpisů, s ohledem na místní podmínky ve vazbě na předpokládaný časový průběh prací při realizaci dané stavby .....	12
4.1 Zajištění oplocení, ohrazení stavby, vstupů a vjezdů na staveniště, prostor pro skladování a manipulaci s materiálem ...	12
4.2 Zajištění osvětlení stavenišť a pracovišť .....	14
4.3 Stanovení ochranných a kontrolovaných pásem a opatření proti jejich poškození .....	14
4.4 řešení opatření při nebezpečí výbuchu nebo požáru .....	15
4.5 Zajištění komunikace na staveništi, včetně podjíždění elektrického vedení a dalších médií (plyn, pára, voda aj.), prozatímní rozvody elektřiny po staveništi, čerpání vody, noční osvětlení .....	17
4.6 Posouzení vnějších vlivů na stavbu, zejména otřesů od dopravy, nebezpečí povodně, sesuvu zeminy, a konkretizace opatření pro případ krizové situace .....	17
4.7 Opatření vztahující se k umístění a řešení zařízení staveniště, včetně situačního výkresu širších vztahů staveniště, řešení svislé a vodorovné dopravy osob a materiálu .....	17
4.8 Postupy pro zemní práce řešící zajištění provádění výkopů .....	19
4.9 Způsob zajištění bezbariérového řešení na veřejných pozemních komunikacích a veřejných plochách, zejména s ohledem na způsob zajištění proti pádu do výkopu osob se zrakovým postižením .....	22
4.10 Postupy pro betonářské práce .....	23
4.11 Postupy pro zednické práce .....	23
4.12 Postupy pro montážní práce .....	24
4.13 Postupy pro bourací a rekonstrukční práce .....	25
4.14 Řešení montáže stropů, včetně pomocných konstrukcí .....	26


	<b>PLÁN BOZP PRO STAVBU</b>			
	<i>Stavba:</i>	<b>Doplnění závor na přejezdu P 7152 v km 18,751 trati Zaječčí - Hodonín</b>		
	<i>Datum:</i>	06/2021	<i>Vydání č.:</i>	<b>V. 1</b>

4.15	Postupy pro práci ve výškách .....	26
4.16	Zajištění dalších požadavků na bezpečnost práce .....	26
4.17	Postupy řešící jednotlivé práce a činnosti a stanovící opatření pro prolínání a souběh jednotlivých prací .....	26
4.18	Zajištění organizace a časové posloupnosti nebo souslednosti prací vykonávaných při realizaci stavby s prováděním tunelářských a podzemní prací, pro které jsou požadavky na bezpečnostní opatření stanoveny zvláštním právním předpisem .....	26
4.19	Zajištění bezpečnostních opatření ve spojení s prací ve výšce a nad volnou hloubkou, při provádění dokončovacích prací a prací pomocné stavební výroby .....	27
4.20	Postupy pro specifická opatření vyplývající z podmínek provádění stavebních a dalších prací a činností v objektech za jejich provozu, včetně časového harmonogramu těchto prací a činností .....	27
4.21	Postupy pro opatření vyplývající ze specifických požadavků na stavbu .....	31
4.22	Postupy pro opatření vyplývající ze specifických požadavků na práce a činnosti .....	31
PŘÍLOHA Č. 1 – Základní přehled právních a ostatních předpisů v platném znění .....		32
PŘÍLOHA Č. 2: Povinnost určit koordinátora vychází u této stavby z podmínek dle zákona č. 309/2006 Sb. a prováděcích předpisů, v platném znění: .....		34
PŘÍLOHA Č. 3: Oznámení, dle § 15 odst. 1 zákona č. 309/2006 Sb., a NV 591/2006 Sb., příloha č. 4 o zahájení prací na stavbě.....		37

	PLÁN BOZP PRO STAVBU			
	Stavba:	Doplnění závor na přejezdu P 7152 v km 18,751 trati Zaječí - Hodonín		
	Datum:	06/2021	Vydání č.:	V. 1

## SEZNAM POUŽITÝCH ZKRATEK

BOZP	bezpečnost a ochrana zdraví při práci
CPS	cizí právní subjekt
ČSN	Česká státní norma
DSP	Dokumentace pro stavební povolení
NN	Nízké napětí
NV	Nařízení vlády
OOPP	osobní ochranné pracovní prostředky
PD	projektová dokumentace
PHP	protipožární hasící přístroje
PZS	Přejezdové zabezpečovací zařízení světelné
PZZ	Přejezdové zabezpečovací zařízení
RD	Reléový domek
SO	Stavební objekt
TNŽ	Technická norma železnic


	PLÁN BOZP PRO STAVBU			
	Stavba:	Doplnění závor na přejezdu P 7152 v km 18,751 trati Zaječí - Hodonín		
	Datum:	06/2021	Vydání č.:	V. 1

## ÚVOD

Účelem tohoto dokumentu „**Plán BOZP pro stavbu “ Doplnění závor na přejezdu P7152 v km 18,751 trati Zaječí - Hodonín**“, (dále jen Plán BOZP) je stanovení pravidel spolupráce při realizaci na projektu v otázkách bezpečnosti a ochrany zdraví při práci na staveništi. Plán BOZP vychází ze současných znalostí z projektové dokumentace. Tento dokument je zpravován v souladu s požadavky legislativy podle §14 odstavec 3 zákona č. 309/2006 a §15 téhož zákona v aktuálním znění. Dokument stanovuje základní pravidla pro koordinaci na stavbě a popis základních povinností stavebníka a zhotovitelů podílejících na tomto projektu. Plán BOZP žádným způsobem nenahrazuje právní předpisy v oblasti BOZP, pouze je doplňuje vzhledem ke specifickým podmínkám a rizikům konkrétní stavby. Plán BOZP bude v průběhu výstavby a postupu prací aktualizován o nové skutečnosti, které se v průběhu výstavby vyskytnou. Platnost tohoto plánu se vztahuje na všechna pracoviště stavby a na všechny její zhotovitele a zaměstnance. Tímto plánem jsou povinni se přiměřeně řídit i zaměstnanci jiných organizací, pracují-li v prostoru stavby nebo na jejích zařízeních a to v rozsahu, v jakém byli odpovědným vedoucím zaměstnancem pověřeni k výkonu činnosti.

Tento plán BOZP vychází z informací a skutečností známých v jednotlivých fázích stavby. Nepostihuje tedy definitivní stav, který bude ovlivněn zvolenými technologickými postupy a prostředky ve fázi realizace. Plán BOZP se aktualizuje při každém kontrolním dni BOZP (dále jen KD BOZP) v organizaci staveniště nebo posuny v časovém plánu stavby.

Uvedená ochranná opatření jsou zpracována pouze podle informací uvedených v projektové dokumentaci a ze zkušeností koordinátora. Detailní dořešení konkrétních pracovních činností s ohledem na BOZP, bude provedeno po předání technologických a pracovních postupů zhotovitelů, v rámci dalších aktualizací plánu a prováděných kontrol.

	PLÁN BOZP PRO STAVBU			
	Stavba:	Doplnění závor na přejezdu P 7152 v km 18,751 trati Zaječí - Hodonín		
	Datum:	06/2021	Vydání č.:	V. 1

## 1 A. IDENTIFIKAČNÍ ÚDAJE O STAVBĚ, ZADAVATELI STAVBY, ZPRACOVATELI PROJEKTOVÉ DOKUMENTACE A KOORDINÁTOROVÍ

### 1.1 ÚDAJE O STAVBĚ


STAVBA	
NÁZEV STAVBY:	Doplnění závor na přejezdu P7152 v km 18,751 trati Zaječí - Hodonín
Místo stavby:	k.ú. Čejč [618942] – 981/4, 983, 3307, 3087, 3088
Kraj:	Jihomoravský
Druh stavby:	Stavba dopravní infrastruktury

#### STRUČNÝ POPIS STAVENIŠTĚ:

Předmětem stavby je rekonstrukce železničního přejezdu, včetně spodku, svršku, přejezdové konstrukce doplněné o chodník, zabezpečovacího zařízení doplněné o celé závary a elektrické přípojky. Současně bude položena kabelizace v úseku mezi ŽST Čejč a návěstidlem PŘL. Rekonstrukce je vyvolána zhoršeným technickým stavem uvedených zařízení, které je způsobeno především jejich provozním opotřebením a zvýšenými nároky na bezpečnost vlakové dopravy. Jedná se o změnu dokončené stavby, stavbu trvalou. Účel užívání se stavbou nemění.

#### 1.1.1 ZÁKLADNÍ PŘEDPOKLADY VÝSTAVBY (ČASOVÉ ÚDAJE O REALIZACI STAVBY, ČLENĚNÍ NA ETAPY)

Stavba je navržena jako samostatná v koordinaci se stavbou silnice II/422. Předpokládána realizace v druhé polovině roku 2022.

	PLÁN BOZP PRO STAVBU			
	Stavba:	Doplnění závor na přejezdu P 7152 v km 18,751 trati Zaječří - Hodonín		
	Datum:	06/2021	Vydání č.:	V. 1


### 1.1.2 VNĚJŠÍ VAZBY STAVBY NA OKOLÍ VČETNĚ JEJÍHO VLIVU NA OKOLÍ STAVBY

1.	Kontakt se stávajícími inženýrskými sítěmi	ANO:X	NE:
2.	Kontakt se železnicí	ANO:X	NE:
3.	Kontakt se silniční dopravou	ANO:	NE:X
4.	Kontakt s městskou hromadnou dopravou	ANO:	NE:X
5.	Kontakt s leteckým provozem	ANO:	NE:X
6.	Kontakt s cestující veřejností	ANO:	NE:X
7.	Kontakt s vodními díly	ANO:	NE:X
8.	Kontakt s veřejnými komunikacemi	ANO:X	NE:
9.	Kontakt s veřejnými objekty a osídlením	ANO:	NE:X
10.	Kontakt s podnikatelskými objekty	ANO:	NE:X
11.	Kontakt s turistickými cestami a cyklotrasami	ANO:	NE:X
12.	Kontakt s vodními toky:	ANO:	NE:X
13.	Kontakt se záplavovým územím	ANO:	NE:X

### 1.2 ODŮVODNĚNÍ PRO ZPRACOVÁNÍ PLÁNU

Podmínky k vypracování plánu bezpečnosti a ochrany zdraví při práci na staveništi jsou dány dle §15 odst. 2 zákona č. 309/2006 sb., v aktuálním znění, na staveništi vykonávány práce a činnosti vystavující fyzickou osobu zvýšenému ohrožení života nebo poškození zdraví, které jsou stanoveny prováděcím právním předpisem.

	Povinnost zpracovat plán BOZP na staveništi:	ANO/NE
1.	a) celková předpokládaná doba trvání prací a činností je delší než 30 pracovních dnů, ve kterých budou vykonávány práce a činnosti a bude na nich pracovat současně více než 20 fyzických osob po dobu delší než 1 pracovní den, nebo	ANO
2.	b) celkový plánovaný objem prací a činností během realizace díla přesáhne 500 pracovních dnů v přepočtu na jednu fyzickou osobu,	NE
3.	Doručit oznámení o zahájení prací, jehož náležitosti stanoví prováděcí právní předpis, oblastnímu inspektorátu práce příslušnému podle místa staveniště nejpozději do 8 dnů před předáním staveniště zhotoviteli	NE


	PLÁN BOZP PRO STAVBU			
	Stavba:	Doplnění závor na přejezdu P 7152 v km 18,751 trati Zaječí - Hodonín		
	Datum:	06/2021	Vydání č.:	V. 1

Na základě přílohy č. 5 NV č. 591/2006 Sb., v aktuálním znění, musí pro předmětnou stavbu být zpracován plán BOZP a určen koordinátor BOZP v přípravě stavby.

1.	<i>Práce vystavující zaměstnance riziku poškození zdraví nebo smrti sesuvem uvolněné zeminy ve výkopu o hloubce větší než 5 m.</i>
2.	<i>Práce související s používáním nebezpečných chemických látek a směsí klasifikovaných podle přímo použitelného předpisu Evropské unie jako akutně toxické kategorie 1 a 2 nebo při výskytu biologických činitelů podle zvláštních právních předpisů.</i>
3.	<i>Práce se zdroji ionizujícího záření pokud se na ně nevztahují zvláštní právní předpisy</i>
4.	<i>Práce nad vodou nebo v její těsné blízkosti spojené s bezprostředním nebezpečím utonutí</i>
5.	<i>Práce, při kterých hrozí pád z výšky nebo do volné hloubky více než 10 m.</i>
6.	<b>Práce vykonávané v ochranných pásmech energetických vedení, popřípadě zařízení technického vybavení.</b>
7.	<i>Studnařské práce, zemní práce prováděné protlačováním nebo mikrotunelováním z podzemního díla, práce při stavbě tunelů, pokud nepodléhají doзору orgánů státní báňské správy</i>
8.	<i>Potápěčské práce</i>
9.	<i>Práce prováděné ve zvýšeném tlaku vzduchu (v kosonu).</i>
10.	<i>Práce s použitím výbušnin podle zvláštních právních předpisů</i>
11.	<b>Práce spojené s montáží a demontáží těžkých konstrukčních stavebních dílů kovových, betonových, a dřevěných určených pro trvalé zabudování do staveb.</b>

**Zpracování PLÁNU BOZP nesouvisí s určením Koordinátora BOZP**



	PLÁN BOZP PRO STAVBU			
	Stavba:	Doplnění závor na přejezdu P 7152 v km 18,751 trati Zaječí - Hodonín		
	Datum:	06/2021	Vydání č.:	V. 1


### 1.2.1 SOUPIS DOKUMENTŮ SLOUŽÍCÍCH JAKO PODKLAD PRO ZPRACOVÁNÍ PLÁNU

PROJEKTOVÁ DOKUMENTACE –
DUSP

Viz Příloha č. 1 – Základní přehled právních a ostatních předpisů v platném znění


### 1.3 ÚDAJE O ZPRACOVATELI PROJEKTOVÉ DOKUMENTACE

#### PROJEKČNÍ KANCELÁŘ / PROJEKTANT

	Projektant stavby: Signal Projekt s.r.o.
	Adresa: Kasárenská 4063/4 Hodonín 695 01
	IČO: 27767442

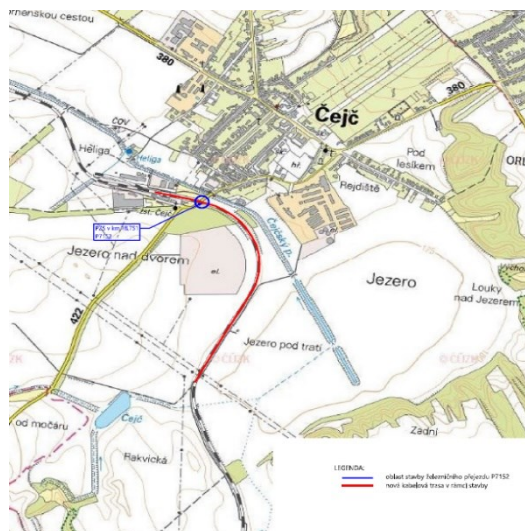
#### HLAVNÍ INŽENÝR PROJEKTU

Projektant stavby:	Ing.Marian Kiss
Adresa:	Adresa: Kasárenská 4063/4 Hodonín 695 01
IČO:	
Obor autorizace:	IT00
Číslo autorizace:	1202238

	PLÁN BOZP PRO STAVBU			
	Stavba:	Doplnění závor na přejezdu P 7152 v km 18,751 trati Zaječí - Hodonín		
	Datum:	06/2021	Vydání č.:	V. 1

## 2 B. SITUAČNÍ VÝKRES STAVBY

Situační výkres širších vztahů dané stavby obsahuje požadavky stanovené zvláštním právním předpisem.



**Celá stavba je rozdělena do PS a SO:**

Technologická část:

### Zabezpečovací zařízení

PS 11-01-31 PZS přejezdu P7152 v km 18,751

### Sdělovací zařízení

PS 11-02-41 EZS RD PZS v km 18,751

PS 11-02-91 Komerový systém

Stavební část:

### Inženýrské objekty

SK 11-10-01 Železniční svršek a spodek v km 18,751


SO 11-10-01 Železniční svršek v km 18,751

SO 11-11-01 Železniční spodek v km 18,751

SO 11-13-01 Přejezdová konstrukce v km 18,751

SO 11-21-01 Propustek v km 18,757


### Trakční a energetická zařízení

	PLÁN BOZP PRO STAVBU			
	Stavba:	Doplnění závor na přejezdu P 7152 v km 18,751 trati Zaječí - Hodonín		
	Datum:	06/2021	Vydání č.:	V. 1

SO 11-86-01 Elektrická přípojka PZZ

**3 ZÁKLADNÍ INFORMACE O ROZHODNUTÍCH TÝKAJÍCÍCH SE STAVBY A PODMÍNKÁCH STANOVENÝCH V ROZHODNUTÍCH A V PROJEKTOVÉ DOKUMENTACI STAVBY PRO JEJÍ PROVÁDĚNÍ Z HLEDISKA BEZPEČNOSTI A OCHRANY ZDRAVÍ PŘI PRÁCI NA STAVENÍŠTI A SOUPIS DOKUMENTŮ, TÝKAJÍCÍCH SE STAVBY, NA ZÁKLADĚ KTERÝCH BYLA STAVBA POVOLENA, VČETNĚ OZNAČENÍ PŘÍSLUŠNÉHO STAVEBNÍHO ÚŘADU NEBO AUTORIZOVANÉHO INSPEKTORA**

Dokumentace je zpracována v souladu se závaznými stanovisky dotčených orgánů. Podmínky stanovené ve vyjádřeních dotčených orgánů, vlastníků či správců technické infrastruktury a vedení budou při stavbě respektovány.

	PLÁN BOZP PRO STAVBU			
	Stavba:	Doplnění závor na přejezdu P 7152 v km 18,751 trati Zaječí - Hodonín		
	Datum:	06/2021	Vydání č.:	V. 1

#### 4 POSTUPY NA STAVENÍŠTI ŘEŠÍCÍ A SPECIFIKUJÍCÍ JEDNOTLIVÁ OPATŘENÍ VYPLÝVAJÍCÍ Z PLATNÝCH PRÁVNÍCH PŘEDPISŮ, S OHLEDEM NA MÍSTNÍ PODMÍNKY VE VAZBĚ NA PŘEDPOKLÁDANÝ ČASOVÝ PRŮBĚH PRACÍ PŘI REALIZACI DANÉ STAVBY

Práci na stavbě může provádět pouze odborná firma s platným oprávněním pro práce na železniční dopravní cestě. Zhotovitel před zahájením prací musí zajistit proškolení zaměstnanců vykonávajících práci z bezpečnosti práce při vstupu na železniční dopravní cestu. Při vykonávání prací odpovídá zhotovitel za dodržování bezpečnostních předpisů a norem podle platné legislativy a předpisů Správy železnic, státní organizace (SŽ Zam 1)

V souladu s předpisem Bp1 je nutno používat OOPP - min. pracovní obuv a reflexní vestu. **Pozor! Reflexní vesta musí být zapnutá!**

**Každý zhotovitel** prací předloží technologický pracovní postup včetně rizik vyplývajících s těchto zvolených postupů a opatření na eliminaci rizik koordinátorovi BOZP **min. 8 dní před zahájením prací**, aby mohly být tyto opatření zkoordinovány se zástupci pro oblast BOZP. Ostatní ujednání plánu BOZP se vztahují rovněž v plném rozsahu na práce prováděné v režimu stavby.

Plán bude průběžně **doplňován pracovními a technologickými postupy předkládanými zhotoviteli stavby** ve smyslu § 16 zákona 309/2006 Sb. v předstihu 8 dnů před zahájením prací koordinátorovi BOZP ke kontrole opatření k zajištění BOZP u zvolených pracovních a technologických postupech. Technologické a pracovní postupy budou opatřeny jménem, číslem osvědčení a podpisem odborně způsobilé osoby v prevenci rizik působící u zhotovitele na znamení plnění povinností v prevenci rizik dle § 9 zákona 309/2006 Sb.

#### 4.1 ZAJIŠTĚNÍ OPLOCENÍ, OHRAZENÍ STAVBY, VSTUPŮ A VJEZDŮ NA STAVENÍŠTĚ, PROSTOR PRO SKLADOVÁNÍ A MANIPULACI S MATERIÁLEM

##### Oplocení


Vzhledem k charakteru stavby se nepředpokládá celkové oplocení stavby. V místě intravilánu bude staveniště zajištěno plným oplocením o výšce 1,8 m. Jednotlivé dílce oplocení budou zajištěny vzpěrami proti převrnutí např. větrem Bezpečnost provozu a osob bude zajištěna organizačním opatřením, a to řízením provozu nebo střežením pověřenou osobou.

V oplocených částí stavby a v extravilánu budou výkopy zajištěny uloženým výkopkem o výšce nejméně 0,9 m, přičemž výkopek bude nejméně 1,5 m od hrany výkopu. Výkopy v intravilánu budou zajištěny dvoutyčovým zábradlím a zárazkou podlahy. Výška horní tyče zábradlí bude nejméně 1,1 m nad podlahou. Zárazka u podlahy bude o výšce nejméně 0,15 m, která bude sloužit jako zárazka pro slepeckou hůl.



Dále bude staveniště označeno „**nepovolaným vstupem zakázán**“. **Veškeré vstupy** na staveniště a zařízení staveniště budou označeny bezpečnostní značkou „**nepovolaným vstupem zakázán**“. Tyto značky budou umístěny na oplocení stavby. V liniové části stavby (tam, kde nebude oplocení) budou tyto značky umístěny na hranolech zabítených do terénu cca po 100 m.

U vstupu na staveniště bude vyvěšeno **oznámení o zahájení prací**. Toto oznámení bude vyvěšeno u vstupu na zařízení staveniště č. 1.

	PLÁN BOZP PRO STAVBU			
	Stavba:	Doplnění závor na přejezdu P 7152 v km 18,751 trati Zaječří - Hodonín		
	Datum:	06/2021	Vydání č.:	V. 1

## Vstupy, vjezdy


Pro vstupy a vjezdy na stavbu budou využity stávající silnice, místní a účelové komunikace. Nevyžaduje se zvláštní napojení na dopravní infrastrukturu.

Zákaz vstupu nepovolaným fyzickým osobám musí být vyznačen bezpečnostní značkou na všech vstupech, a na přístupových komunikacích, které k nim vedou. Zákaz vstupu nepovolaným fyzickým osobám musí být vyznačen bezpečnostní značkou podle NV č.375/2017 Sb. **Pro procházející, příp. projíždějící veřejnost musí být zajištěn bezpečný průchod se zamezením ohrožení stavbou.**

## Skladování materiálu

Dočasné zábory zařízením staveniště budou realizovány převážně na drážních pozemcích. Dlouhodobější uskladnění materiálů, jako jsou kabelové bubny a mechanické prvky, není předpokládáno. V případě nutnosti dočasného uskladnění stavebních materiálů nebo odpadů bude využito nepoužívaných ploch pozemků ve správě investora SŽ, s.o.

Místo pro skladování materiálů a plocha zařízení staveniště bude zajištěno souvislým oplocením a o výšce nejméně 1,8 m a označeno bezpečnostní značkou „**Staveniště nepovolaným vstup zakázán**“.




Zařízení staveniště bude sloužit pro krátkodobé skládkování materiálu. Dále zde budou skladové buňky ručního nářadí a menší mechanizace. **Vstup, popř. vjezd na staveniště bude řešen jako uzamykatelný.**

Zhotovitel zajistí po skončení práce uvedení pracoviště do takového stavu, aby nebyla ohrožena bezpečnost osob, které mají přístup do daného místa. Všechna zařízení, pracovní pomůcky, nářadí a ostatní materiál musí být uloženy vždy tak, aby nezasahovaly do **průjezdného průřezu.**

Celkové uspořádání staveniště a vyznačené přístupové cesty musí umožnit dopravu materiálu i řádnou realizaci stavby.

Při výjezdech automobilů a mechanismů ze staveniště na veřejné komunikace je nutné zajistit čištění veřejných komunikací od spadané zeminy, bláta či prachu shrnováním mechanismy, zametáním, smýváním, či skrápěním, aby nedocházelo ke znečišťování životního prostředí, ani ohrožení bezpečnosti silniční dopravy

	PLÁN BOZP PRO STAVBU			
	Stavba:	Doplnění závor na přejezdu P 7152 v km 18,751 trati Zaječ - Hodonín		
	Datum:	06/2021	Vydání č.:	V. 1

## 4.2 ZAJIŠTĚNÍ OSVĚTLENÍ STAVENÍŠŤ A PRACOVÍŠŤ

Noční práce se nepředpokládají.

V případě požadavku nočních prací a prací za snížené viditelnosti je zhotovitel povinen toto osvětlení zajistit a upozornit koordinátora o provádění těchto prací, včetně doby trvání.

**Pozor! Případné osvětlení na stavbě nesmí být umístěna světla nebo barevné plochy zaměnitelné návěstními znaky, nebo takové, které by mohly jinak ohrozit bezpečnost drážní dopravy** – jedná se o oslnění řidičů drážních vozidel. Tento požadavek je nutno respektovat při osvětlení kolejiště

## 4.3 STANOVENÍ OCHRANNÝCH A KONTROLOVANÝCH PÁSEM A OPATŘENÍ PROTI JEJICH POŠKOZENÍ

Zhotovitel stavby požádá před započítím stavebních prací jednotlivé správce o vytyčení jejich inženýrských sítí a bude dodržovat podmínky, které jednotliví správci stanoví ve svých vyjádřeních. Předmětnou stavbou budou dotčeny ochranná pásma technické a dopravní infrastruktury.

### Ochranné pásmo dráhy

Ochranné pásmo celostátní a regionální dráhy dle zákona o drahách tvoří prostor po obou stranách dráhy, jehož hranice jsou vymezeny svislou plochou vedenou 60 m od osy krajní koleje, nejméně však ve vzdálenosti 30 m od hranic obvodu dráhy (mimo dráhu vedenou po pozemních komunikacích). Současně se jedná o stavbu dráhy podle zákona č. 266/94 Sb. „o drahách“.

### Ochranné pásmo silnic II. a III. třídy

Silničním ochranným pásmem se rozumí prostor ohraničený svislými plochami vedenými do výšky 50 m a ve vzdálenosti:

- 100 m od osy přilehlého jízdního pásu dálnice,
- 50 m od osy vozovky nebo přilehlého jízdního pásu silnice I. třídy nebo místní komunikace I. třídy,
- 15 m od osy vozovky nebo od osy přilehlého jízdního pásu silnice II. třídy nebo III. třídy a místní komunikace II. třídy.

Místní komunikace III. třídy, místní komunikace IV. třídy a účelové komunikace silniční ochranné pásmo nemají. Stavba se částečně nachází v ochranném pásmu silnice III. třídy ulice Prostějovské III/44922.

### Ochranné pásmo elektrického vedení

Veškerá kabelová vedení nová i stávající mají stanovené hranice ochranného pásma 1 m pro vedení do 110kV a 3m pro vedení nad 110kV od krajního kabelu na každou stranu. Ochranné pásmo venkovního vedení je vymezeno svislými rovinami vedenými po obou stranách vedení ve vodorovné vzdálenosti měřené kolmo na vedení, která činí od krajního vodiče vedení na každou stranu :


- u napětí nad 1kV do 35kV včetně.....1 m pro závěsná kabelová vedení
- u napětí nad 1kV do 35kV včetně.....2 m pro vodič s izolací
- u napětí nad 1kV do 35kV včetně.....7 m pro vodič bez izolace

### Ochranné pásmo telekomunikační, sdělovací a zabezpečovací techniky

Ochranné pásmo podzemního telekomunikačního vedení činí 1,5m po stranách krajního vedení. Ochranné pásmo ostatních telekomunikačních vedení se taxativně neuvádí, je nutné při křížení nebo souběhu s vedením dodržet ČSN 73 6005.

### Opatření proti poškození stávajících sítí

O způsobu provádění zemních prací v blízkosti podzemních vedení musí být všichni pracovníci včetně obsluh strojů prokazatelně (pisemně) poučeni. Přidělenou práci nemůže vykonávat pouze jeden pracovník. V dohledové vzdálenosti musí být vždy další osoba. Strojní provádění výkopů je možné vykonávat pouze do vzdálenosti 1 m od vyznačené polohy podzemního vedení.

	PLÁN BOZP PRO STAVBU			
	Stavba:	Doplnění závor na přejezdu P 7152 v km 18,751 trati Zaječ - Hodonín		
	Datum:	06/2021	Vydání č.:	V. 1

#### 4.4 ŘEŠENÍ OPATŘENÍ PŘI NEBEZPEČÍ VÝBUCHU NEBO POŽÁRU

**Požární ochrana na pracovišti:** je zajištěna ve smyslu zákona 133/85 Sb. v platném znění a prováděcí vyhlášky 246/2001 Sb.

Při svařování bude zhotovitel postupovat dle vyhlášky Ministerstva vnitra č. 87/2000 Sb. V platném znění. Před zahájením svařování se vyhodnotí podmínky požární bezpečnosti v prostorech, ve kterých se bude svařovat, jakož i v přilehlých prostorech, zda se nejedná o svařování vyžadující zvláštní požárně bezpečnostní opatření. V případě svařování vyžadující zvláštní požárně bezpečnostní opatření se jejich zajištění prokazuje písemně. **Ve všech ostatních případech bude svařování včetně broušení apod. zahájeno až na základě povolení k provedení práce vyžadující zvláštně bezpečnostní opatření.**

Svářečské práce budou vykonávány výhradně osobami k tomu odborně a zdravotně způsobilými – odpovídají konkrétní zaměstnavatelé a vedoucí prací na staveništi. V místě svařování budou **vždy v dosahu přenosné hasící prostředky.**

**Zhotovitel provede ohlášení zahájení a ukončení stavebních prací operačnímu středisku HZS SŽ v dostatečném předstihu pro zajištění potřebných opatření, a to na JPO Brno +420 972 624 444**

Z prostoru svařování budou odstraněny všechny hořlavé a hoření podporující látky.

Před zahájením svařování musí svářeč zkontrolovat, zda jsou v místě svařování odstraněny hořlavé látky, zda je zamezeno vzniku požáru nebo výbuchu a zda je na svařovacím pracovišti a v jeho okolí zabezpečena ochrana osob ohrožených svařováním.

Při svařování a řezání plamenem musí být hadice chráněny před mechanickým poškozením a znečištěním mastnotou. Hadice a spojky jsou těsné.

Vzniku požáru nebo výbuchu v místech svařování a v přilehlých prostorách (pod, nad, vedle) se musí zabránit odstraněním hořlavých a výbušných látek, přikrytím hořavin nehořlavou látkou, vyvětráním.


Před zahájením používání přístrojů a hořáků na PB se musí stanovit a vyhodnotit možné požární nebezpečí dle charakteru prováděné technologie, pracoviště a přilehlých prostorů, použitých zařízení a materiálů, příp. předem písemně stanovit požárně-bezpečnostní opatření.

Při užívání přístrojů na PB je nutno zachovávat potřebnou opatrnost při zapalování i užívání a řídit se návodem k používání. Před výměnou láhve je nutné odstranit veškeré zdroje iniciace výbuchu nebo požáru. Po každé výměně láhve se provádí kontrola těsnosti spojů, se kterými se během výměny manipulovalo a při zavřených ventilech na hořáku se otevře lahvový ventil a přezkouší se těsnost spojů mezi hrdlem láhve a regulátorem, příp. i dalších spojů a míst (i lahvového ventilu). Těsnost se kontroluje detektorem, sprejem, nebo potíráním míst předpokládané netěsnosti pěnотvorným roztokem.

**Zákaz používání reflexní vesty při svařování!!!**

##### **Skladování hořavin, tlakových lahví**

- Tlakové láhve musí být vzdáleny od topných těles 1 m, od zdrojů otevřeného ohně 3 m.
- Místnosti a prostory, kde jsou umístěny provozované tlakové láhve, musí být odvětrané do venkovního prostoru.
- Tlakové lahve musí být účinně zajištěny proti pádu, převržení např. řetízkem, umístěním v koši apod..
- Tlakové láhve musí být účinně chráněny proti nárazu, před otevřeným ohněm a jiným možným poškozením a musí být umístěny tak, aby nebyla překročena povrchová teplota 40 °C.
- Zjistí-li se závada na láhvi, musí být tato láhev vrácena zpět do plnárny a nesmí se používat.
- S tlakovými lahvemi plnými i prázdnými se smí manipulovat, jen pokud jsou řádně uzavřené ventily a na láhvi je nasazen ochranný klobouček.

	PLÁN BOZP PRO STAVBU			
	Stavba:	Doplnění závor na přejezdu P 7152 v km 18,751 trati Zaječří - Hodonín		
	Datum:	06/2021	Vydání č.:	V. 1

- Nemanipulovat s tlakovými láhvemi a jinak je nepoužívat, pokud jejich používání montáž, oprava a údržba nevyplývá z pracovní náplně a na základě znalosti příslušných předpisů a tyto práce nevykonávají osoby s příslušnou kvalifikací. V případě ohrožení lahví požárem, vnějším zdrojem se sálavým teplem, teplotě nad 40°C případně dlouhodobým přímým slunečním zářením vždy přemístit lahve na jiné bezpečné místo. Nelze-li to bezpečným způsobem provést, zajistit jejich chlazení vodou z bezpečného místa.


### Použití PHP

Přechodná svářečská pracoviště musí být vybavena vhodnými hasicími přístroji a jinými hasebními prostředky. Volba druhu a typu přenosných hasicích přístrojů se provede v závislosti na charakteru předpokládaného požáru, vyskytujících se hořlavých látek nebo provozované činnosti.

Pro případný únik hořlavých látek bude připraven na staveništi dostatečné množství sorpčního materiálu.

<p><b>PŘI ZPOZOROVÁNÍ POŽÁRU NEBO JINÉ MIMOŘÁDNÉ UDÁLOSTI JE KAŽDÝ POVINEN:</b></p> <p>Provést nutná opatření k likvidaci události a zamezení jejího šíření (vyprostit zraněné a poskytnout první pomoc, zásah hasicími přístroji, hydranty, vypnout zařízení, uzavřít uzávěry, ohraničit únik...).</p> <p>Varovat osoby v okolí místa události – vyhlásit poplach, provést nutná opatření k záchraně ohrožených osob.</p> <p>V závislosti na rozsahu, ohlásit událost nadřízeným a havarijním službám (hasiči, policie, zdravotní záchranná služba), případně zajistit ohlášení prostřednictvím pověřené osoby na ohlašovnu požárů, policii, zdravotní záchrannou službu.</p> <p>Dle svých schopností a možností poskytnout pomoc při evakuaci a poskytnout jinou pomoc, např. při hasebním zásahu, nebo vyproštění osoby...</p>	
<p><b>ZPŮSOB A MÍSTO OHLÁŠENÍ MIMOŘÁDNÉ UDÁLOSTI</b></p> <p>Mimořádnou událost nebo úraz ohlásit osobně nebo prostřednictvím pověřené osoby nebo pomocí mobilního telefonu. Mimořádnou událost nebo úraz také ohlásit nadřízenému (stavbyvedoucímu) a koordinátorovi BOZP.</p>	
<p><b>HASIČI</b> <b>POLICIE</b> <b>ZDRAVOTNÍ ZÁCHRANNÁ SLUŽBA</b> <b>TÍSŇOVÉ VOLÁNÍ</b></p>	<p><b>150</b> <b>158</b> <b>155</b> <b>112</b></p>
<p><b>PORUCHA NA PLYNOVODU 1239</b></p>	
<p><b>V hlášení uveďte: kdo volá, kde jste, co se stalo, rozsah události a ohrožení osob, své telefonní číslo. Nejvhodnější způsob dopravy složek IZS na místo události.</b></p>	
<p><b>ZPŮSOB VYHLÁŠENÍ POPLACHU V PŘÍPADĚ OHROŽENÍ DALŠÍCH OSOB</b></p> <p>Požární poplach se vyhláší hlasitým voláním <b>"HOŘÍ, nebo HOŘÍ, OPUSŤTE PRACOVISTĚ"</b>.</p> <p>V ostatních případech voláním <b>„EVAKUACE, OPUSŤTE PRACOVISTĚ“</b>.</p>	



	PLÁN BOZP PRO STAVBU			
	Stavba:	Doplnění závor na přejezdu P 7152 v km 18,751 trati Zaječí - Hodonín		
	Datum:	06/2021	Vydání č.:	V. 1

### POSTUP OSOB PŘI VYHLÁŠENÍ MIMOŘÁDNÉ UDÁLOSTI

Vedoucí zaměstnanec (stavbyvedoucí) **zajistí pověřenou osobou pro očekávání příjezdu záchranných složek na příjezdové komunikaci u vstupu do objektu.** Dále se přesvědčí o tom, zda všichni opustili pracoviště. V závislosti na situaci vedoucí zaměstnanec organizuje evakuaci, určí trasu evakuace a shromažďovací prostor. Na shromažďovacím prostoru provede kontrolu počtů zaměstnanců a osob, které se s jeho vědomím zdržují na pracovišti, zda všichni opustili ohrožený prostor. **Zaměstnanci** v ohroženém prostoru, ostatní zaměstnanci na pokyn vedoucího zaměstnance (stavbyvedoucího):

- **ukončí činnost**
- **pokud možno nejbližším východem opustí pracoviště a odeberou se na shromažďovací prostor.**

Shromažďovací prostor bude na volném prostranství u pracoviště. **Vždy tak, aby osoby nepřekázely příjezdu záchranné služby.** Zde se osoby shromáždí do skupin podle jednotlivých společností, aby bylo možné provést kontrolu počtu osob a tím ověřit zda všichni opustili nebezpečný prostor.

Další důležitá telefonní čísla:

Nonstop linka EG.D 800 22 55 77– provoz 24 h denně

#### 4.5 ZAJIŠTĚNÍ KOMUNIKACE NA STAVENIŠTI, VČETNĚ PODJÍŽDĚNÍ ELEKTRICKÉHO VEDENÍ A DALŠÍCH MÉDIÍ (PLYN, PÁRA, VODA AJ.), PROZATÍMNÍ ROZVODY ELEKTRINY PO STAVENIŠTI, ČERPÁNÍ VODY, NOČNÍ OSVĚTLENÍ

**Zajištění komunikace** – předpokládá se použití vysílaček

**Plyn** – předpokládá se použití tlakových lahví pro svařování.

**Elektrická energie** – Napojení zařízení staveniště se předpokládá ze stávajícího drážního rozvodu.

**Voda** – neuvažuje se

#### 4.6 POSOUZENÍ VNĚJŠÍCH VLIVŮ NA STAVBU, ZEJMÉNA OTŘESŮ OD DOPRAVY, NEBEZPEČÍ POVODNĚ, SESUVU ZEMINY, A KONKRETIZACE OPATŘENÍ PRO PŘÍPAD KRIZOVÉ SITUACE


**Povodňová opatření** – Stavba nezasahuje do záplavového území vodních toků.

**Prach** – Riziko prašností se bude vyskytovat zejména při zemních pracích. Z tohoto důvodu je nutné používané komunikace a zařízení staveniště pravidelně skrápět, mechanismy a nákladní automobily vyjíždějící ze stavby budou pravidelně a důsledně čištěny.

#### Ostatní účinky

Stavba se nenachází v poddolovaném území ani v oblasti s aktivními či potencionálními sesuvy. V prostoru prováděné stavební činnosti bude docházet k otřesům od železniční a silniční dopravy. Výkopy bude nutno zajistit proti sesutí. Stavba leží mimo záplavové území.

Během výstavby dojde k dočasnému nárůstu hladiny hluku a emisí tuhých znečišťujících látek zejména během zemních prací. Zhotovitel zajistí, aby ekvivalentní hladina hluku nepřekročila stanovené hygienické limity nařízením vlády č. 272/2011 Sb. a prašnost nepřekročila hodnoty obvyklé pro obdobné stavby. V období výstavby je možné prašnost snížit kropením a čištěním příjezdových pozemních komunikací.

	PLÁN BOZP PRO STAVBU			
	Stavba:	Doplnění závor na přejezdu P 7152 v km 18,751 trati Zaječří - Hodonín		
	Datum:	06/2021	Vydání č.:	V. 1

#### 4.7 OPATŘENÍ VZTAHUJÍCÍ SE K UMÍSTĚNÍ A ŘEŠENÍ ZAŘÍZENÍ STAVENIŠTĚ, VČETNĚ SITUAČNÍHO VÝKRESU ŠIRŠÍCH VZTAHŮ STAVENIŠTĚ, ŘEŠENÍ SVISLÉ A VODOROVNÉ DOPRAVY OSOB A MATERIÁLU

##### Svislá doprava

Pro svislou dopravu v práci stavby se uvažuje automobily s hydraulickou rukou s pracovními stroji pro zemní práce vybavenými zařízením pro zvedání a zavěšování břemen a popř. autojeřáby. Platí zákaz přemísťování břemen pomocí zuby lžící bagrů nejsou-li k tomu určeny.



Svislá doprava se uvažuje při usazení 2ks kamerových stožárů p výšce 5,5m

Obecně platí, že veškerá místa realizované svislé dopravy budou zajištěna tak, aby:

- přesunovaný materiál nepřetěžoval použité strojní zařízení,
- nešlo k samovolnému pohybu během transportu,
- práce při nakládce a provozu strojního mechanismu prováděli pracovníci s platnými strojními a vazačskými průkazy,
- místa přesunu byla zabezpečena proti pádu materiálu a osob,
- odvázání materiálu při montážích bude možno pouze po dostatečném zajištění materiálu proti pádu a sesuvu.


##### Zákazy

- Nevstupovat pod zavěšené břemeno. Nepoužívat ruce pro zajištění stability břemena. Používat vodící lana
- Nepřemisťovat břemeno nad pracovníky
- Nenechávat zavěšené břemeno bez dozoru jeřábníka nebo vazače, např. během přestávky
- Nepřivazovat břemeno, aby mělo šikmý tah
- Nezkracovat vodící lana např pomocí uzlů, překrucováním apod.
- Nepřetěžovat maximální nosnost jeřábu a vazačského prostředku, není-li známá, není možné práce vykonávat.
- Nezvedat přimrznutá břemena, u kterých není jisté, jakou silu bude nutné vynaložit pro jejich zvednutí
- Jakkoli poškozený vazačský prostředek musí být okamžitě vyřazeno z používání. Totéž platí pro vazačské prostředky s propadlou revizí. Kontroly vždy před zahájením prací.
- Nezavěšovat se za zdvihané břemeno
- Nedeformovat a neupravovat závěsný hák. Nezavěšovat břemena na dvojí hák jednostranně.
- Nepokládat břemeno do průjezdné cesty v areálu zadavatele.
- Nezdvíhat břemeno, které by nebylo pod kontrolou buď vazače, signalisty nebo jeřábníka.

**Všechny práce budou probíhat podle ČSN ISO 12480-1 – Jeřáby – Bezpečné používání, ČSN 27 0502 – Silniční a výložníkové jeřáby a dalších platných norem, včetně nařízení vlády č. 591/2006 Sb., Přílohy č. 2 – bližší minimální požadavky na bezpečnost a ochranu zdraví při provozu a používání strojů a nářadí na staveništi.**

Upevňování materiálu bude provádět pouze osoba s platným vazačským průkazem.

Platí přísný zákaz pohybu osob pod zavěšeným břemenem a manipulaci se zavěšeným břemenem (riziko přitlačení prstů rukou, nohou materiálem), pro manipulaci s břemeny je možno využívat vodící lana. Před zahájením zdvihových operací se provede kontrola, zda je

	PLÁN BOZP PRO STAVBU			
	Stavba:	Doplnění závor na přejezdu P 7152 v km 18,751 trati Zaječří - Hodonín		
	Datum:	06/2021	Vydání č.:	V. 1

břemeno dobře uvázáno jako opatření proti vysmeknutí břemena během zdvihu. Břemena budou zdvihány klidnými tahy bez rázů. Vázací prostředky budou před každým použitím kontrolovány, v případě zjištěné jakéhokoliv poškození budou vyřazeny.

**Platí zákaz nechávat zavěšené břemeno bez dohledu.**

### Vodorovná doprava

Obsahuje strojní nakládku, vykládku materiálu nákladními automobily, popř. kamiony.

Rychlost dopravních prostředků se bude řídit na staveništi místním značením. U ostatních komunikací dle ustanovení vyhlášky 294/2015 Ministerstva dopravy a spojů v platném znění. Pro dorozumívání mezi strojníky nakládacích prostředků a řidiči dopravních prostředků budou používány zvukové signály dle nařízení vlády

375/2017 Sb.:

- 1 x krátce – stůj
- 2 x krátce – popojed'
- 3 x krátce – odjed'
- 4 x krátce – couvnout

Při práci více strojů na jednom pracovišti musí mezi nimi být zachována taková vzdálenost, aby nedošlo k ohrožení druhého stroje.

Při nakládání materiálu na dopravní prostředek se smí manipulovat s pracovním zařízením stroje pouze nad ložnou plochou a tak, aby do dopravního prostředku nenaráželo. Je zakázáno jakkoliv manipulovat nebo přenášet břemena nad osobami nebo nad částmi silnice, kde není vyloučen provoz. Je zakázáno přemísťovat pracovníky na korbě nákladního vozidla.

## 4.8 POSTUPY PRO ZEMNÍ PRÁCE ŘEŠÍCÍ ZAJIŠTĚNÍ PROVÁDĚNÍ VÝKOPŮ

(zejména riziko zasypaní osob, s ohledem na druhy pažení, šířku výkopu, sklony svahu, technologii ukládání sítí do výkopu, zabezpečení okolních staveb, snižování a odvádění povrchové a podzemní vody)

**Před zahájením výkopových prací je nutné přesně vytyčit stávající podzemní inženýrské sítě.** Při zemních pracích je nutno dodržovat platné normy a předpisy SŽ. Všeobecné zásady o bezpečnosti a ochraně zdraví při práci v železničním provozu a na elektrických zařízeních jsou uvedeny v zákoníku práce, předpisu SŽ Bp1 Předpis o bezpečnosti a ochraně zdraví při práci a v normách ČSN, SŽ TNŽ, ON.

### Obecné požadavky

Pokládka podzemního vedení do drážního tělesa, jakož i křížení a souběhy podzemních a nadzemních vedení s drahou je nutno považovat za stavby z části v obvodu dráhy, případně za stavby na dráze resp. stavby v ochranném pásmu dráhy, které se řídí příslušnými ustanoveními zákona č. 266/1994 Sb. a zákona č. 183/2006 Sb. Kabelové trasy, které jsou vedeny na drážním tělese, musí odpovídat **TNŽ 34 2609, ČSN 37 5711 ad.2 a předpisu SŽDC S4.**




Při využití žlabové trasy musí odpovídat **TNŽ 34 2609 bod 101 až 107.**

Podzemní vedení se označuje výstražnými fóliemi předepsané barvy a jejich ukládání se provádí dle **SŽDC S4 bod 84 až 86.**

V případě uložení zeminy vedle kolejí je NUTNO dodržet pro zachování průjezdného průřezu ustanovení předpisu **SŽDC D1 čl. 386 - Hromady štěrku a jiného sypkého materiálu složeného vedle kolejí musí být vzdáleny od vnitřní hrany kolejnice nejméně 80 cm a jejich sklon ke koleji nesmí být větší než 45 stupňů.**

Pracovníci, kteří provádějí, a kontrolují, zemní práce musí mít odpovídající znalosti a zkušenosti v této činnosti. Na místě těžby zemin, horninových výlomů, ukládání a hutnění sypanin musí být po celou dobu technologických procesů pracovníci s odpovídající kvalifikací dle

	PLÁN BOZP PRO STAVBU			
	Stavba:	Doplnění závor na přejezdu P 7152 v km 18,751 trati Zaječří - Hodonín		
	Datum:	06/2021	Vydání č.:	V. 1

**SŽ Zam 1 a to minimálně B 00, T 00.** Pokud objednatel/stavební dozor zjistí, že zemní práce nejsou prováděny kvalifikovaným personálem, musí zhotovitel, na žádost stavebního dozoru, zajistit jejich náhradu pracovníky s odpovídající kvalifikací.

Před zahájením zemních prací musí zhotovitel předložit objednateli/stavebnímu dozoru k odsouhlasení technologický předpis těžby a zpracování sypaniny. **Budování výkopů musí být prováděno v souladu s předpisem SŽDC S4.**

### Vedení kabelové trasy

Kabelová trasa bude vedena protlakem pod kolejištěm a bude navazovat na původní kabelovou trasu.

### Zajištění startovací a konečné jámy pro protlak

Startovací jáma pro protlak bude vyhloubena strojně a rovnou bude vysvahována. Sklony svahů startovací jámy budou ve sklonu nejméně 1:1. V případě nepříznivých povětrnostních, geologických a hydrogeologických podmínek je nutno kontrolovat stavy svahů a případně upravit sklony svahů tak, aby neohrožilo jejich sesutí. Vstup do startovací jámy bude zřízen pomocí žebříku, který bude přesahovat výstupní plošinu o 1,1 m. Bude využit žebřík se stabilizační tyčí, aby nedocházelo k propadávání žebříku.

### Protlaky

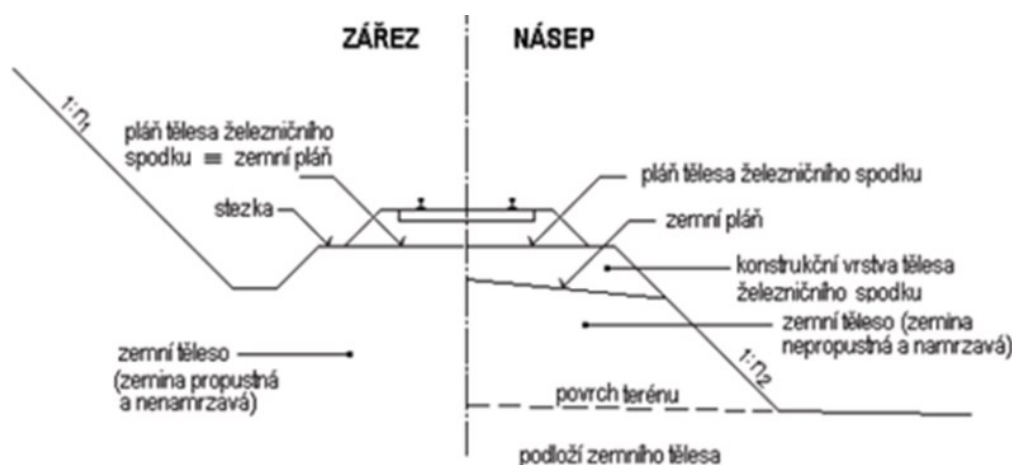
Na vlastní práce protlačováním bude zpracován technologický postup, se kterým musí být obsluha zařízení prokazatelně seznámena. Technologický postup bude zohledňovat konkrétní podmínky pracoviště.

Veškeré protlaky musí být provedeny v souladu s Předpisem SŽ S4 Železniční spodek, Část druhá – Všeobecná ustanovení, Kapitola V. – Křížení a souběhy vedení s dráhou, Poloha a uložení vedení čl. 66, 71.


Pokládkou podzemního vedení nesmí být narušena stabilita tělesa železničního spodku.

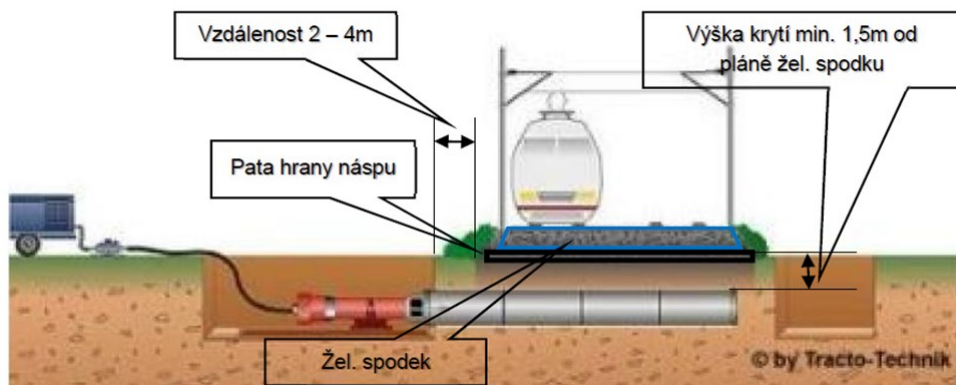
Chráničky se mají zřizovat protlakem. Při protlačování musí být krytí chráničky nejméně 1,50 m od pláně tělesa železničního spodku. Při použití jiné technologie platí pro hloubku uložení chráničky příslušné normy pro kabelová vedení.

Chránička, štola nebo kolektor musí být vybudovány v celé délce křížení, nejméně do vzdálenosti 2,00 m od paty svahu náspu, nebo 0,60 m od vnější hrany příkopu, přičemž tato vzdálenost nesmí být menší než 4,00 m od osy krajní koleje.



Hlavní část tělesa železničního spodku

	PLÁN BOZP PRO STAVBU		
	Stavba:	Doplnění závor na přejezdu P 7152 v km 18,751 trati Zaječří - Hodonín	
	Datum:	06/2021	Vydání č.: V. 1



**Způsob provedení protlaku pod železničním spodkem**

### **Strojní a ruční provádění výkopových prací souběžně**

Pokud budou výkopy hloubeny souběžně (strojně a ručně), tak se při činnosti stroje nebudou v jeho ohroženém prostoru pohybovat fyzické osoby. Za ohrožený prostor stroje se považuje maximální rozsah pracovního zařízení zvětšený o 2 m, není-li v průvodní dokumentaci stanoveno jinak.

### **Technologie ukládání sítí do výkopů**

Platí zákaz vstupu osob do strojně kopaných výkopů, které nejsou zajištěny pažením nebo vysvahováním popřípadě jinou technickou konstrukcí. Pracovníci se smí pohybovat pouze v bezpečné vzdálenosti kolem výkopu během ukládání sítí do výkopů.

Zemina z výkopů bude zajištěna tak, aby neohrožovala okolní železniční dopravu. **Nezatěžovat hrany výkopu do vzdálenosti 0,5m.** V ohrožených pásmech smykového klínu, dané projektovou dokumentací, nesmí být hrana zatěžována stavebním provozem, stroji, materiálem nebo stavbami zařízení staveniště. Výjimku tvoří případy, kdy je stabilita stěn zajištěna způsobem předepsaným v projektové dokumentaci.

### **Zajištění výkopových prací**

V prostoru zastavěného území, kde může docházet ke styku s veřejností bude zajištění proti provedeno:

Zábradlím skládajícím se alespoň z horní tyče (madla) upevněné ve výši 1,1 m na stabilních sloupcích, zárazky u podlahy (ochranné lišty) o výšce minimálně 0,15 m a jedné mezilehlé střední tyče, případně jiné vhodné výplně. Zábradlí bude dostatečně pevné a stabilní, aby při případném opření či nárazu člověka na něj, bylo zabráněno jeho pádu do výkopu.

Popř. lze zajištění provést zábranou zamezující vstupu do vymezeného prostoru a to ve vzdálenosti min. 1,5 m od hrany výkopu

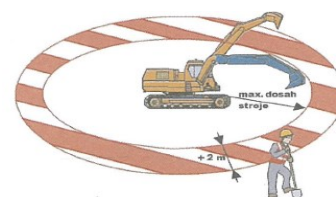
Za vhodnou zábranu se považuje zábradlí horní tyčí ve výšce nejméně 1,1m, přenosné dílcové zábradlí, za dostatečné zajištění se považuje i zemina z výkopu, uložená v sybkém stavu do výše nejméně 0,9 m. Zábradlí a zábrany smí být přerušeny pouze v místech přechodů nebo přejezdů


Zajištění proti pádu do hloubky se provádí dle par. 3 NV č.362/2005 sb.

### **Přechody a přejezdy přes výkopy**

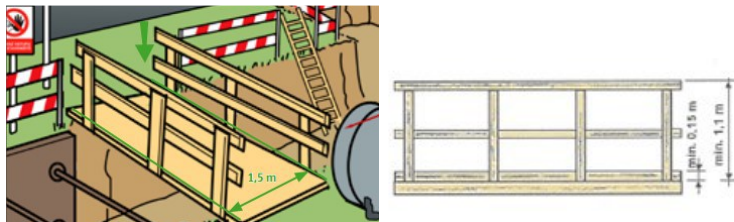
S ohledem na nutnost zajištění bezpečného přecházení chodců během stavby je řešen průchod chodců napříč stavbou po provizorních trasách. Přechody budou použity i při překopech inž. Sítí. Budou zde osazeny lávky včetně zábradlí.

Přechody přes výkopy, v místech, kde to vyžádá situace, a to během výkopových prací, bude provedeno zajištění v souladu s přílohou č. 3 k nařízení vlády č. 591/2006 Sb., kapitola III –



	PLÁN BOZP PRO STAVBU			
	Stavba:	Doplnění závor na přejezdu P 7152 v km 18,751 trati Zaječí - Hodonín		
	Datum:	06/2021	Vydání č.:	V. 1

Zajištění výkopových prací, bude zajištěno pochůzí lávkou o minimální šíři 1,5 m s pevnými bočními madly s výškou horního madla v e výši 1,1 m nad podlahou a bočními zarážkami pro slepeckou hůl ve výšce 0,15m



**Přístupové cesty** k pracovišti musí být stanoveny tak, aby zaměstnanci nevstupovali do pracovního prostoru strojů jiných dodavatelů stavebních prací, nebo svým jednáním neohrožovali ostatní zaměstnance. Ohrožený prostor – dosah pracovního stroje zvětšený o 2 m. **Všechny otvory, jámy**, kde hrozí nebezpečí pádu, musí být zakryty nebo ohrazeny.

#### Technologie ukládání sítí do výkopů a práce na železničním spodku

Platí zákaz vstupu osob do strojně kopaných výkopů, které nejsou zajištěny pažením nebo vysvahováním popřípadě jinou technickou konstrukcí. Pracovníci se smí pohybovat pouze v bezpečné vzdálenosti kolem výkopu během ukládání sítí do výkopů. V případě nutnosti vstoupit do kabelové rýhy je nutné ji zajistit příložným pažením.

Při realizaci bude je předpokládána nová konstrukce železničního spodku. Výkop bude vyhlouben strojně. V případě nutnosti vstoupit do výkopu bude tento výkop zajištěn příložným pažením.

Zemina z výkopů bude zajištěna tak, aby neohrožovala okolní železniční dopravu. **Nezatěžovat hrany výkopu do vzdálenosti 0,5m.** V ohrožených pásmech smykového klínu, dané projektovou dokumentací, nesmí být hrana zatěžována stavebním provozem, stroji, materiálem nebo stavbami zařízení staveniště. Výjimku tvoří případy, kdy je stabilita stěn zajištěna způsobem předepsaným v projektové dokumentaci.



#### 4.9 ZPŮSOB ZAJIŠTĚNÍ BEZBARIÉROVÉHO ŘEŠENÍ NA VEŘEJNÝCH POZEMNÍCH KOMUNIKACÍCH A VEŘEJNÝCH PLOCHÁCH, ZEJMÉNA S OHLEDEM NA ZPŮSOB ZAJIŠTĚNÍ PROTI PÁDU DO VÝKOPU OSOB SE ZRAKOVÝM POSTIŽENÍM


Po dobu realizace stavební části, zejména SO 11-10-01, SO 11-11-01, SO 11-13-01 a SO 11-21-01, bude zajištěna bezbariérová obchůzí trasa staveniště pro pěší.

Náhradní komunikace a oplocení na veřejných prostranstvích a veřejně přístupných komunikacích musí umožňovat bezpečný pohyb osob s pohybovým postižením, jakož i se zrakovým postižením. Jedná se zejména o křížení stavby s chodníky pro pěší u železničního přejezdu na ulici Novosadská.

Šířka komunikace musí být min. 1500 mm (včetně bezpečnostních odstupů). V tomto prostoru nesmí být umístěny žádné předměty. Veškeré ohrazení musí být řešeno takovým způsobem, aby byla dodržena vodící linie pro tyto osoby.

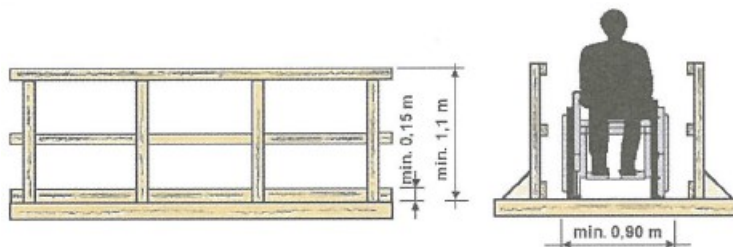
Předměty, informační zařízení včetně ohrazení staveniště a dalších konstrukcí musí mít ve výši 100 až 250 mm nad pochozí plochou pevnou zarážku pro bílou hůl jako je spodní tyč zábradlí.



	PLÁN BOZP PRO STAVBU			
	Stavba:	Doplnění závor na přejezdu P 7152 v km 18,751 trati Zaječí - Hodonín		
	Datum:	06/2021	Vydání č.:	V. 1

Zábradlí na případné lávce či přejezdu lze provést v souladu s přílohou nařízení vlády č. 362/2005 Sb., kde jsou stanoveny požadavky na zábradlí.

Zábradlí se skládá nejméně z horní tyče (madla) o výšce nejméně 1,1 m nad podlahou, zarážky u podlahy o výšce minimálně 0,15 m a jedné střední tyče, viz obrázek.



#### 4.10 POSTUPY PRO BETONÁŘSKÉ PRÁCE

(řešící způsob dopravy betonové směsi, zajištění všech fyzických osob zdržujících se na staveništi proti pádu do směsi, pohyb po výztuži, přístup k místům betonáže, předpokládané provedení bednění)

Betonářské práce se uvažují zejména při výstavbě nového propustku a základů reléového domku.

##### Způsob dopravy betonové směsi:

Doprava materiálu bude probíhat po obslužných komunikacích. Výjezd vozidla na veřejnou komunikaci bude v souladu s platnými předpisy. Vozidla před vjezdem na pozemní komunikaci nutno očistit, v opačném případě nutno zajistit bezprostřední očištění komunikaci.

Při ukládání betonové směsi do konstrukce je nutno pracovat z bezpečných pracovních podlah. Zhotovitel zajistí provádění kontroly stavu podpěrné konstrukce bednění v průběhu betonáže. Zjištěné závady musí být bezodkladně odstraňovány.

##### Zajištění pracovníků při betonářských pracích

Nepřipustit jakýkoliv vstup pracovníka do nezapaženého výkopu. Okraj výkopu pro pohyb pracovníků musí být zpevněn dřevěnými deskami (fošnami), aby nedošlo k uvolnění povrchové vrstvy. Zpracování betonové směsi se musí provádět pomocí vibrátoru z povrchu bez vstupu pracovníka do výkopu. Neukončit betonáž bez zabezpečení výkopu

Pro práci ve **výšce** pak je potřeba **budovat pomocné konstrukce**, ze kterých se bude ukládka betonu realizovat


Při tom je potřeba řešit zajištění nejen z pomocné konstrukce, ale i směrem do betonované konstrukce. Toho lze dosáhnout tím, že pomocná konstrukce, na které budou pracovníci stát, bude 110 cm pod horní úroveň bednění, nebo na bednění bude zřízeno zábradlí, případně bude zejména u tenkostěnných konstrukcí z druhé strany postavena další pomocná konstrukce-lešení.

##### Předpokládané provedení bednění:

Bednění a jejich podpěrné konstrukce musí být prostorově tuhé, v celku i jednotlivé části dostatečně pevné, schopné přenášet jimi určené zatížení. Musí být provedeny tak, aby bezpečně vzdorovaly následkům zatížení, otřesům, které vznikají při hutnění betonu, jakož i účinkům ostatních sil (větru, vody, zeminy).

O předání a převzetí hotové konstrukce bednění a její kontrole provede fyzická osoba pověřená zhotovitelem křížení betonářských prací písemný záznam.

Při jeho montáži, demontáži a používání se postupuje v souladu s průvodní dokumentací výrobce a s ohledem na bezpečný přístup a zajištění proti pádu fyzických osob. Podpěrné konstrukce musí být navrženy a montovány tak, aby je bylo možno při odbedňování

	PLÁN BOZP PRO STAVBU			
	Stavba:	Doplnění závor na přejezdu P 7152 v km 18,751 trati Zaječří - Hodonín		
	Datum:	06/2021	Vydání č.:	V. 1

postupně odstraňovat a uvolňovat bez nebezpečí. Před zahájením betonářských prací musí být bednění jako celek a jeho části, zejména podpěry, řádně prohlédnuty a zjištěné závady odstraněny.

#### Práce železářské, armovací

Příprava výztuže monolitických železobetonových konstrukcí bude prováděna pouze pracovníky, kteří jsou proškoleni provádět železářské práce. V žádném případě nesmí dojít ke svařování navržené nosné výztuže

Pokud se jedná o armované plochy je zakázáno **chodit po výztuži**.

#### Odbedňování konstrukcí

Odbedňování nosných prvků konstrukcí nebo jejich částí, u nichž při předčasném odbednění hrozí nebezpečí zřícení nebo poškození konstrukce, smí být zahájeno jen na pokyn fyzické osoby určené zhotovitelem. Demontované dílce a součásti bednění nesmí být z pracoviště na níže položené pracoviště shazovány, ale spouštěny.

Hrozí-li při odbedňování konstrukcí nebezpečí pádu z výšky nebo do hloubky, dodržuje zhotovitel bližší požadavky zvláštního právního předpisu. Žebřík lze při odbedňovacích pracích používat pouze do výšky 3 m odbedňované konstrukce nad pracovní podlahou a za předpokladu, že se neuvolňují ani neodstraňují nosné části bednění a stabilita žebříku není závislá na demontovaných částech bednění a podpěr. 3. Ohrožený prostor odbedňovacích prací je nutno zajistit proti vstupu nepovolaných fyzických osob.

### 4.11 POSTUPY PRO ZEDNICKÉ PRÁCE

(řešící základní technologie zdění zevnitř objektu, zejména ochranné zábradlí zvenku, z obvodového lešení, zajišťování otvorů ve svislém zdivu, dopravu materiálu pro zdění, zajištění pod místem práce ve výšce a v jeho okolí)

Pro tuto stavbu se neuvažuje.

### 4.12 POSTUPY PRO MONTÁŽNÍ PRÁCE

(řešící bezpečnostní opatření při jednotlivých montážních operacích a s tím spojených opatřeních pro zajištění pomocných stavebních konstrukcí, přístupy na místo montáže, způsob zajišťování otvorů vzniklých s postupem montáže, doprava stavebních dílů a jejich upevňování a stabilizace)


Montážní práce se uvažují při usazování kamerových stožárů a PZS, osazení reléového domku, pokládku trub a stožárů výstražníků a závor

**Při montáži a manipulaci s konstrukčními díly, je nutné vymezit nebezpečný prostor, který se viditelně označí a zabráni se v něm pohybu osob. V případě, že to vyžadují zvláštní podmínky práce stanovené místním provozním bezpečnostním předpisem, nebo je-li nutné přepravovat břemeno nad nechráněným pracovištěm, je nutné zajistit bezpečnost pracovníků jiným vhodným způsobem.**

#### Přístupy na místo montáže


Přístupy na staveniště jsou řešeny v kap. 4 Základní pravidla staveniště bod – vstupy a vjezdy na staveniště a v bodě řešení svislé a vodorovné dopravy.



	PLÁN BOZP PRO STAVBU			
	Stavba:	Doplnění závor na přejezdu P 7152 v km 18,751 trati Zaječří - Hodonín		
	Datum:	06/2021	Vydání č.:	V. 1

Zhotovitel přijme technická a organizační opatření k zabránění pádu zaměstnanců z výšky nebo do hloubky, propadnutí nebo sklouznutí nebo k jejich bezpečnému zachycení a zajistí jejich provádění na všech pracovištích a přístupových komunikacích, pokud leží ve výšce nad 1,5 m nad okolní úrovní, případně pokud pod nimi volná hloubka přesahuje 1,5 m.

**Použití žebříků** – žebříky lze používat do výšky 5 m.



#### Doprava stavebních dílů a jejich upevňování a stabilizace

Doprava stavebních dílů bude probíhat silniční dopravou a uložení bude provedeno jeřábem v místě montáže. Jeřábík bude mít u sebe doklad o Systému bezpečné práce jeřábů.

**Všechny práce budou probíhat podle ČSN ISO 12480-1 – Jeřáby – Bezpečné používání, ČSN 27 0502 – Silniční a výložníkové jeřáby a dalších platných norem, včetně nařízení vlády č. 591/2006 Sb., Přílohy č. 2 – bližší minimální požadavky na bezpečnost a ochranu zdraví při provozu a používání strojů a náradí na staveništi.**

Upevňování materiálu bude provádět pouze osoba s platným vazačským průkazem.

**Břemena budou přepravována** takovým způsobem, aby byl vyloučen pohyb osob pod přepravovaným břemenem. Např. přerušení prací či jejich přesunutí na jiné pracoviště. Tyto činnosti bude nutné zkoordinovat během výstavby podle platného harmonogramu prací.

Před zahájením zvedání je třeba zajistit, aby se břemeno nepohnulo a následně nevysmeklo z vázacího prostředku, nebo aby něco nebránilo jeho zvedání.


Zhotovitel zajistí místo pro uložení nákladu a zajistí volný přístup k tomuto místu. Ruce a ostatní části těla je nutné držet mimo napínající se řetěz nebo popruh, aby se zabránilo zranění. Obsluhující osoba by měla být vždy mimo nebezpečnou zónu.

Břemeno by mělo být zvedáno postupně mírným tahem bez rázů. Rázům a trhavým pohybům je nutné se vyvarovat i při přepravě a ukládání. Zavěšený náklad by nikdy neměl zůstat bez dozoru!

#### 4.13 POSTUPY PRO BOURACÍ A REKONSTRUKČNÍ PRÁCE

(řešící základní technologie bourání, zejména ruční, strojní, kombinované, a za využití výbušnin, zajištění pracovišť s bouracími pracemi, podchycení bouraných konstrukcí, odvoz sutin, zajištění všech fyzických osob zdržujících se na staveništi ve výšce, zabezpečení inženýrských sítí, jejich náhradní vedení, zabezpečení okolních objektů a prostor)

Pro tuto stavbu se neuvažuje.

	PLÁN BOZP PRO STAVBU			
	Stavba:	Doplnění závor na přejezdu P 7152 v km 18,751 trati Zaječří - Hodonín		
	Datum:	06/2021	Vydání č.:	V. 1

#### 4.14 ŘEŠENÍ MONTÁŽE STROPŮ, VČETNĚ POMOCNÝCH KONSTRUKCÍ

(opatření zajištění bezpečné a zdravé neohrožující práce ve výšce po obvodu a v místě montáže, doprava materiálu, zajištění pod prací ve výšce)

Pro tuto stavbu se neuvažuje.

#### 4.15 POSTUPY PRO PRÁCI VE VÝŠKÁCH

(řešící způsob zajištění proti pádu na volném okraji, proti sklouznutí, proti propadnutí střešní konstrukcí, dopravu materiálu, konkrétní způsob zajištění prací ve výšce; při navrhování osobního zajištění osob určit systém zachycení proti pádu, včetně určení způsobu kotvení pro zajištění osob proti pádu osobními ochrannými pracovními prostředky, pokud nebylo možné přednostně užít prostředků kolektivní ochrany před prostředky osobní ochrany)

Na této stavbě není uvažováno

#### 4.16 ZAJIŠTĚNÍ DALŠÍCH POŽADAVKŮ NA BEZPEČNOST PRÁCE

(zejména dopravu materiálu, jeho skladování na pracovišti, zajištění pracoviště z hlediska požadavků při práci ve výšce, opatření vztahující se k pomocným stavebním konstrukcím použitým pro jednotlivé práce, použití strojů)

Doprava materiálu bude po stávajících příjezdových komunikacích. Skladování na předem určeném místě. Práce ve výšce se uvažují při možných pracích na střeše reléového domku, zajištění řešeno v kapitole 4.15.

**Práce stroje při vzdálenosti do 5,6m od osy provozované nevyloučené koleje je možná jen za dozoru vedoucího stroje znalého místních poměrů. Ve vzdálenosti 1900mm od osy koleje musí být umístěna ve výšce 1000mm páska výstražné barvy (popř. oddělení pracovního místa dle ČSN**

**Po dobu jízdy vozidel po koleji musí být práce strojů přerušena.**

**Pracoviště musí mít telekomunikační spojení s dopravním zaměstnancem. Na širé trati s dopravními zaměstnanci obou stanic.**

Pokud je u stroje předepsáno signalizační zařízení (zvukové, světelné), bude toto zařízení použito při uvedení do chodu.

#### 4.17 POSTUPY ŘEŠÍCÍ JEDNOTLIVÉ PRÁCE A ČINNOSTI A STANOVÍCÍ OPATŘENÍ PRO PROLÍNÁNÍ A SOUBĚH JEDNOTLIVÝCH PRACÍ

##### Využití více jeřábů na jednom staveništi


Více jeřábů na jednom staveništi se předpokládá při činnostech, kde bude jeden z mobilních jeřábů využíván jako kotevní bod.

Zdvihací práce budou probíhat podle ČSN ISO 12480-1 – Jeřáby – Bezpečné používání, ČSN 27 0502 – Silniční a výložníkové jeřáby a dalších platných norem, včetně nařízení vlády č. 591/2006 Sb., Přílohy č. 2 – bližší minimální požadavky na bezpečnost a ochranu zdraví při provozu a používání strojů a nářadí na staveništi a podle předpisu.

Všechny zdvihací zařízení budou mít u sebe doklad „Systém bezpečné práce jeřábů“.

V případě dvou a více jeřábů na stejném místě bude práce řídit určený KOORDINÁTOR JEŘÁBŮ.

Rovněž je nutno předcházet i střetu s dalšími překážkami, kterou může tvořit např. swing provádějící betonáž! Je nutno zajistit komunikaci mezi obsluhou swingu a jeřábu!

	PLÁN BOZP PRO STAVBU			
	Stavba:	Doplnění závor na přejezdu P 7152 v km 18,751 trati Zaječ - Hodonín		
	Datum:	06/2021	Vydání č.:	V. 1

#### 4.18 ZAJIŠTĚNÍ ORGANIZACE A ČASOVÉ POSLOUPNOSTI NEBO SOUSLEDNOSTI PRACÍ VYKONÁVANÝCH PŘI REALIZACI STAVBY S PROVÁDĚNÍM TUNELÁŘSKÝCH A PODZEMNÍ PRACÍ, PRO KTERÉ JSOU POŽADAVKY NA BEZPEČNOSTNÍ OPATŘENÍ STANOVENY ZVLÁŠTNÍM PRÁVNÍM PŘEDPÍSEM

Pro tuto stavbu se neuvažuje.

#### 4.19 ZAJIŠTĚNÍ BEZPEČNOSTNÍCH OPATŘENÍ VE SPOJENÍ S PRACÍ VE VÝŠCE A NAD VOLNOU HLOUBKOU, PŘI PROVÁDĚNÍ DOKONČOVACÍCH PRACÍ A PRACÍ POMOCNÉ STAVEBNÍ VÝROBY

(zejména při montáži antén a hromosvodů, osazování oken, montáži zábradlí, vodorovné izolace balkonů, teras a střech, při montáži výtahů, vzduchotechniky, klimatizací, při provádění nátěrů konstrukcí a fasád a při dokončovacích pracích kolem objektu, např. chodníky, osvětlení, a při provádění udržovacích prací)

Pro tuto stavbu se neuvažuje.

#### 4.20 POSTUPY PRO SPECIFICKÁ OPATŘENÍ VYPLÝVAJÍCÍ Z PODMÍNEK PROVÁDĚNÍ STAVEBNÍCH A DALŠÍCH PRACÍ A ČINNOSTÍ V OBJEKTECH ZA JEJICH PROVOZU, VČETNĚ ČASOVÉHO HARMONOGRAMU TĚCHTO PRACÍ A ČINNOSTÍ

##### 4.20.1 ZAJIŠTĚNÍ BEZPEČNÉHO PROVOZOVÁNÍ DRÁHY A DRÁŽNÍ DOPRAVY

(v případě, že součástí staveniště je i provozovaná železniční dopravní cesta)

Práce budou probíhat v blízkosti provozované dopravní cesty a dále při 19 -denní výluce

Všichni zaměstnanci jsou povinni podle svých možností dbát o svou vlastní bezpečnost, o své zdraví i o bezpečnost a zdraví fyzických osob, kterých se bezprostředně dotýká jejich jednání.

Chůze v provozované dopravní cestě smí být konána **mimo kolej – zpravidla po stezce**.

Všechna zařízení, pracovní pomůcky, nářadí a ostatní materiál musí být uloženy vždy tak, aby **nezasahovaly do průjezdného průřezu**. Do schůdného a manipulačního prostoru je možné ukládat uvedené předměty jen ve výjimečných případech.

Zaměstnanci nesmějí při jízdě vozidel pobývat ani v sousední koleji a tuto kolej používat pro další chůzi.


Před očekávaným průjezdem drážních vozidel musí zaměstnanci zaujmout takové postavení, při kterém nebude ohrožena jejich bezpečnost.

Za včasné a řádné odklizení nářadí z koleje před jedoucím vozidlem **odpovídá nejen vedoucí prací, ale i ten zaměstnanec**, který s nářadím pracoval.

##### Zajištění pracovního místa – střežení

Za zajištění bezpečnosti členů pracovní skupiny **odpovídá vždy vedoucí prací**. Vedoucí prací je při pracích na zařízení vykonávaných pracovními skupinami povinen:

- vždy splnit podmínky stanovené tímto předpisem, dalšími vnitřními předpisy i obecně platnými právními předpisy vztahujícími se k předpokládané práci na zařízení,

	<b>PLÁN BOZP PRO STAVBU</b>			
	Stavba:	<b>Doplnění závor na přejezdu P 7152 v km 18,751 trati Zaječří - Hodonín</b>		
	Datum:	06/2021	Vydání č.:	V. 1

- b) být znalý poměrů na pracovním místě a v jeho blízkosti, být seznámen s příslušnými ustanoveními ZDD a zároveň musí splňovat podmínky stanovené dokumenty pro práci v provozované dopravní cestě,
- c) zajišťovat střežení pracovního místa na základě:
  - informací o jízdě vozidel od dopravního zaměstnance nebo
  - signalizace zařízení automatického varování (dále jen „ZAV“) nebo
  - informací od bezpečnostní hlídky (včetně předsunuté bezpečnostní hlídky) o jízdě vozidel nebo
  - svého pozorování,
- d) vydávat vždy samostatně pokyn k zahájení práce na zařízení i po jakémkoliv případném přerušení,
- e) zajistit prověřování funkčnosti rádiového spojení, je-li použito k zabezpečení pracovního místa nebo stanovit konkrétním členům pracovní skupiny (včetně bezpečnostní a předsunuté bezpečnostní hlídky) povinnost prověřovat tuto funkčnost,
- f) pokud zajišťuje střežení pracovního místa na základě informací od bezpečnostní hlídky (včetně předsunuté bezpečnostní hlídky):
  - určit jejím členům místa tak, aby mohli zajistit bezpečnost zaměstnanců na pracovním místě a bezpečnost provozu a zároveň
  - měli ze stanoveného místa dostatečný výhled na úsek tratě, který střeží,
  - zakázat předávání informací směrem k pracovnímu místu o pohybu vozidel (předsunutou) bezpečnostní hlídkou mobilním telefonem a telefonem GSM-R,
  - sdělit všem zaměstnancům na pracovním místě způsob vyhlášení pokynu k bezpečnému vyklizení pracovního místa, určit způsob odklizení a místo pro uložení techniky a pracovních nástrojů.

#### **Vedoucí prací dále zajistí:**


- a) určení bezpečného místa, kam mají zúčastnění zaměstnanci vystoupit před blížícími se vozidly,
- b) zapisování důležitých okolností zajišťujících bezpečnost zúčastněných do služební knížky, příp. jiného dokumentu (např. poučení zaměstnanců před započítím práce o mimořádnostech, zabezpečení pracoviště, určení bezpečného místa k výstupu apod.),
- c) v případě potřeby informování se před začátkem práce na zařízení nebo i v jejím průběhu na aktuální dopravní situaci. Sledování vlaků nebo vozidel jedoucích z obou stran k pracovnímu místu a včasné přijetí všech opatření k zajištění bezpečnosti zaměstnanců,
- d) bezpečnost zaměstnanců tak, že blíží-li se vozidlo, dá vedoucí prací (bezpečnostní hlídka) včas návěsti k vyklizení pracoviště a přesvědčí se, zda je zachován průjezdný průřez pro jízdu vozidla. Vedoucí prací dá pokyn ke vstupu do provozované koleje, až když se přesvědčí, že celé vozidlo projelo a že za ním nejede další vozidlo. Na vícekolejné trati, na souběžně vedených tratích a v dopravních s kolejovým rozvětvením musí vedoucí prací pozorovat i sousední koleje na obě strany.

Všemi povinnostmi vedoucího prací, může vedoucí prací pověřit v nutných případech jiného člena pracovní skupiny, a to vždy na základě písemného záznamu ve služební knížce (pracovní knížce, bezpečnostním deníku apod.) a podpisu pověřeného zaměstnance. Ani tento úkon nezabavuje vedoucího prací odpovědnosti za bezpečnost pracovní skupiny

Vedoucí prací (nebo jím pověřený člen pracovní skupiny) je povinen označit pracovní místo na širé trati varovnými návěstidly (pokud není pracovní místo kryto výstražným kolíkem s dočasnou platností pro pracovní místa – vedoucí prací pak musí při sjednávání podmínek práce na zařízení toto uvést a požádat dopravního zaměstnance o zpravování strojvedoucího o pracovním místě). Umístění varovných návěstidel nezabavuje zaměstnance odpovědného za bezpečnost na pracovním místě povinnosti varovat ostatní zaměstnance.

Bezpečnostní hlídka a předsunutá bezpečnostní hlídka střežící zaměstnance při pracích na zařízení v nevyločených kolejích je povinna:

- a) mít oděv výstražné barvy nebo výstražnou vestu,
- b) neustále sledovat pohyb vozidel v provozované dopravní cestě; při střežení je zakázáno se zabývat jinou činností,
- c) varovat včas a spolehlivě střežené zaměstnance,

	<b>PLÁN BOZP PRO STAVBU</b>			
	Stavba:	<b>Doplnění závor na přejezdu P 7152 v km 18,751 trati Zaječří - Hodonín</b>		
	Datum:	06/2021	Vydání č.:	V. 1

**Tabulka 1: Minimální vzdálenost začátku střeženého úseku od začátku pracovního místa v závislosti na tratové rychlosti a době potřebné k vyklizení pracovního místa**

Rychlost [v km/h]	Doba potřebná k vyklizení pracovního místa [v sekundách]									
	15	20	25	30	35	40	45	50	55	60
	Minimální vzdálenost začátku střeženého úseku od začátku pracovního místa [v metrech]									
20	390	420	440	470	500	530	550	580	610	640
30	430	470	510	550	600	640	680	720	760	800
40	470	530	580	640	690	750	800	860	920	970
50	510	580	650	720	790	860	930	1 000	1 070	1 140
60	550	640	720	800	890	970	1 050	1 140	1 220	1 300
70	600	690	780	870	960	1 050	1 140	1 230	1 320	1 410
80	640	740	840	940	1 040	1 140	1 240	1 340	1 440	1 540
90	680	790	900	1 010	1 120	1 230	1 340	1 450	1 560	1 670
100	720	840	960	1 080	1 200	1 320	1 440	1 560	1 680	1 800
110	760	890	1 020	1 150	1 280	1 410	1 540	1 670	1 800	1 930
120	800	940	1 080	1 220	1 360	1 500	1 640	1 780	1 920	2 060

Úsek trati, který začíná v určené vzdálenosti a končí pracovním místem, se nazývá střežený úsek. Pro zkrácení minimální vzdálenosti začátku střeženého úseku od pracovního místa lze přechodně snížit rychlost zavedením pomalé jízdy. Příklady rozsahu střeženého úseku pro určité rychlosti a časy na vyklizení místa jsou uvedeny v následující tabulce:

V případě, kdy dojde během práce na zařízení k narušení bezpečnostních opatření, musí být neprodleně pracovní místo vyklizeno a zahájení práce na zařízení může být povoleno až po odstranění závady.


Dalšími podmínkami správné činnosti bezpečnostních hlídek a předsunutých bezpečnostních hlídek jsou:

- vedoucí prací poučí zaměstnance pověřené funkcí bezpečnostní hlídky o jejich povinnostech a nechá si od nich převzetí funkce písemně potvrdit,
- předsunuté hlídky musí být rozmístěny tak, aby na sebe vzájemně viděly a návštěi byly slyšitelné a viditelné,
- bezpečnostní hlídky musí zaujmout své místo dříve, než pracovní skupina zahájí práci na zařízení. Pokud práce na zařízení nebyla přerušena nebo skončena a kolej vyklizena, nesmějí bezpečnostní hlídky svá stanoviště opustit,
- vedoucí prací a bezpečnostní hlídky musí mít u sebe a na svém stanovišti návěstidla určená vedoucím zaměstnancem. Vedoucí prací si vyžádá před zahájením prací od dopravního zaměstnance podrobné informace o dopravní situaci,
- každá bezpečnostní hlídka i vedoucí prací musí potvrdit příjem varovné návštěi dohodnutým způsobem a musí návštěi opakovat další hlídce nebo pracovní skupině. Zjistí-li bezpečnostní hlídka, že návštěi nebyla zpozorována nebo jí nebylo uposlechnuto, dá návštěi „Urychleně vyklidte pracovní místo“. Je-li nebezpečí z prodlení, musí se všemožně postarat o zastavení vozidla,
- v případech, kdy se jedná o dlouhodobé práce na zařízení (např. rekonstrukce mostů, tunelů apod.), lze zřídit trvalé stanoviště bezpečnostní hlídky,
- je-li bezpečnostní hlídka vybavena rádiovým zařízením, platí pro obsluhu rádiových zařízení, provozní řád pro příslušnou rádiovou síť.

V případě, že kdokoliv zjistí, že se k pracovnímu místu blíží vozidla a bezpečnostní hlídka (předsunutá bezpečnostní hlídka) tuto skutečnost nenávěští nebo tuto skutečnost návštěi, ale dávaná návštěi, včetně návštěi „Urychleně vyklidte pracovní místo“ nebyla zpozorována, případně hrozí-li jakékoli nebezpečí z prodlení při jízdě vozidel k pracovnímu místu, je povinen okamžitě se postarat o zajištění informování osob na pracovním místě o potřebě vyklizení pracovního místa nebo se musí pokusit zastavit vozidla všemi prostředky.

### **Zajišťování bezpečnosti prací CPS v provozované nevyloučené dopravní cestě**

CPS je při vykonávání prací v provozované nevyloučené dopravní cestě dále povinen:

	PLÁN BOZP PRO STAVBU			
	Stavba:	Doplnění závor na přejezdu P 7152 v km 18,751 trati Zaječří - Hodonín		
	Datum:	06/2021	Vydání č.:	V. 1

- pokud se nejedná o pravidelnou práci zajišťující drážní dopravu vyplývající z příslušné licence Drážního úřadu, vždy ohlásit svoji činnost příslušnému dopravnímu zaměstnanci,
- dodržovat ustanovení předpisů SŽ (pokud jsou pro něj závazná), právních předpisů, technických předpisů a norem a smluvních ujednání a tím zajistit bezpečnost a ochranu svého zdraví i zdraví jiných zaměstnanců,
- vždy uposlechnout výzvy zaměstnance SŽ,
- pohybovat se jen v prostorách, ke kterým má oprávnění dané průkazem pro CPS,
- vykonávat pouze práce, které přímo souvisí s jeho činností a na jejichž základě byl vstup do provozované dopravní cesty povolen

#### **Podmínky zajišťování práce na zařízení vykonávaných CPS v provozované nevyloučené dopravní cestě**

Vedoucí prací a osamělý zaměstnanec CPS se před začátkem prací na zařízení ohlásí příslušnému dopravnímu zaměstnanci za účelem sjednání podmínek bezpečnosti práce v provozované dopravní cestě a sdělí mu další potřebné údaje, na jejichž základě je oprávněn práce na zařízení vykonávat. Dostaví-li se vedoucí prací nebo osamělý zaměstnanec CPS k dopravnímu zaměstnanci osobně, je jeho povinností se prokázat i dokladem opravňujícím ke vstupu do provozované železniční dopravní cesty SŽ.

Dopravní zaměstnanec je povinen porovnat sdělené informace od CPS s informacemi uvedenými v počítačové aplikaci. V případě, že příslušnému dopravnímu zaměstnanci údaje sdělené CPS s údaji v počítačové aplikaci nesouhlasí nebo tyto údaje chybí, práci na zařízení nepovolí a sdělí toto CPS.

Do doby zapsání plánované práce na zařízení do počítačové aplikace a možnosti ověření stanovených podmínek práce na zařízení vykonávaných prostřednictvím CPS nesmí dopravní zaměstnanec práci na zařízení povolit.

Práce na zařízení v provozované nevyloučené dopravní cestě za snížené viditelnosti a na nepřehledných úsecích

Práce na zařízení za snížené viditelnosti (mimo práce na zařízení v době od soumraku do svítání) a na nepřehledných úsecích v provozované nevyloučené dopravní cestě, se mohou provádět jen z důvodu nutné opravy nebo odstranění překážky.


Musí být učiněna následující opatření:

- práci na zařízení musí vedoucí prací nebo osamělý zaměstnanec vždy zpravit ve stanici výpravčího, v jednotlivých obvodech ostatních OS příslušného vedoucího zaměstnance, kde se má pracovat (je-li pracovní místo na trati – oba sousední výpravčí) a dohodnout způsob, jak bude vždy zpravován o jízdě vozidel přes pracovní místo i po nejbližších sousedních kolejích,
- za snížené viditelnosti musí osamělý zaměstnanec i vedoucí prací zajistit osvětlení pracovního místa.
- Práce na zařízení v době od soumraku do svítání je povolena za předpokladu učinění stejných opatření jako v předešlém článku.

**Při práci v provozované dopravní cestě je zvláště zakázáno:**

- vstupovat do provozované dopravní cesty bez soustředění se na provoz, zdržovat se v provozované dopravní cestě bez důvodu přímo souvisejícího s pracovními povinnostmi zaměstnance a přecházet koleje bez rozhlédnutí se na obě strany,
- podlézat vozidla,
- přecházet koleje za stojícími vozidly ve vzdálenosti menší než 5 m,
- vstupovat do prostoru mezi rampu a vozidla, zdržovat se v tomto prostoru, jakož i zdržovat se tam, kde není dodržen volný schůdný a manipulační prostor,
- naskakovat na vozidla a seskakovat z vozidel, pokud jsou v pohybu. Naskakování a vyskakování z vozidel za pohybu je dovoleno jen zaměstnancům určeným k provádění posunu, ale jen tehdy, odpovídá-li rychlost drážního vozidla rychlosti jejich chůze. Za nepříznivého počasí (déšť, sněžení, hustá mlha, námraza apod.) je naskakování a seskakování za pohybu vozidel zakázáno,
- stát za jízdou vozidel na boční stupačce mimo jednoho člena posunové čety, který z ní nesmí obsluhovat pořádací brzdu,



	PLÁN BOZP PRO STAVBU			
	Stavba:	Doplnění závor na přejezdu P 7152 v km 18,751 trati Zaječí - Hodonín		
	Datum:	06/2021	Vydání č.:	V. 1

- g) používat, pokud je to možné, jiné cesty než veřejně přístupné, popř. určené ZDD, PŘ či MPBP. Je-li z provozních nebo jiných důvodů nezbytně nutné, např. při mimořádné události, aby zaměstnanci, kteří nemají povolen vstup do provozované dopravní cesty, pracovali nebo se pohybovali v provozované dopravní cestě, musí být před vstupem do tohoto prostoru řádně a prokazatelně poučeni ve smyslu tohoto předpisu. Pracovat v provozované dopravní cestě mohou jen pod přímým dozorem zaměstnanec zdravotně a odborně způsobilého a odpovědného za jejich bezpečnost,
- h) stoupat nebo sedat na elektrická zařízení,

Všichni zaměstnanci v provozované dopravní cestě při výkonu práce a při pohybu souvisejícím s přímým výkonem pracovních povinností jsou povinni používat, a to minimálně na horní polovině těla, pracovní oděv výstražné barvy nebo výstražnou vestu. Ty nesmějí být nadměrně znečištěné, promaštěné či nasáklé hořlavinou. Oděv výstražné barvy i výstražná vesta musí být zapnuté. Pro zajištění veškerých funkčních vlastností oděvů výstražných barev a výstražných vest je zakázáno zakrývání těchto oděvů jinými součástmi nevýstražných barev (jiné oděvy, batohy apod.).

#### 4.20.2 BEZPEČNÉ POSTUPY PŘI PRACÍCH V BLÍZKOSTI TRAKČNÍHO VEDENÍ

Železniční trať je jednokolejná neelektrizovaná.

#### 4.21 POSTUPY PRO OPATŘENÍ VYPLÝVAJÍCÍ ZE SPECIFICKÝCH POŽADAVKŮ NA STAVBU


(například z konzultací s orgány inspekce práce, stavebními úřady, orgány ochrany veřejného zdraví a dalšími orgány podle zvláštních právních předpisů)

Pro tuto stavbu se neuvažuje.

#### 4.22 POSTUPY PRO OPATŘENÍ VYPLÝVAJÍCÍ ZE SPECIFICKÝCH POŽADAVKŮ NA PRÁCE A ČINNOSTI

(spojené zejména s používáním toxických chemických látek, chemických látek klasifikovaných jako toxické kategorie 3 nebo toxické pro specifické cílové orgány po jednorázové nebo opakované expozici kategorie 1 podle přímo použitelného předpisu Evropské unie upravujícího klasifikaci, označování a balení látek a směsí<sup>[23]</sup>, ionizujícího záření a výbušnin a s výskytem azbestu)

Pro tuto stavbu se neuvažuje.


	<b>PLÁN BOZP PRO STAVBU</b>			
	<i>Stavba:</i>	<b>Doplnění závor na přejezdu P 7152 v km 18,751 trati Zaječí - Hodonín</b>		
	<i>Datum:</i>	06/2021	<i>Vydání č.:</i>	<b>V. 1</b>

## PŘÍLOHA Č. 1 – ZÁKLADNÍ PŘEHLED PRÁVNÍCH A OSTATNÍCH PŘEDPISŮ V PLATNÉM ZNĚNÍ


<b>Zákony</b>	
<b>262/2006 Sb.</b>	Zákoník práce (v platném znění)
<b>309/2006 Sb.</b>	o zajištění dalších podmínek bezpečnosti a ochrany zdraví při práci (v platném znění)
<b>251/2005 Sb.</b>	o inspekci práce (v platném znění)
<b>174/1968 Sb.</b>	o státním odborném dozoru nad bezpečností práce (v platném znění)
<b>266/1994 Sb.</b>	o dráhách (v platném znění)
<b>255/2012 Sb.</b>	o kontrole (kontrolní řád) (v platném znění)
<b>500/2004 Sb.</b>	o přestupcích (v platném znění)
<b>65/2017 Sb.</b>	o ochraně zdraví před škodlivými účinky návykových látek (v platném znění)
<b>361/2000 Sb.</b>	o provozu na pozemních komunikacích a o změnách některých zákonů (v platném znění)
<b>224/2015 Sb.</b>	o prevenci závažných havárií (v platném znění)
<b>102/2001 Sb.</b>	o bezpečnosti výrobků (v platném znění)
<b>133/1985 Sb.</b>	o požární ochraně (v platném znění)

<b>Vyhlášky</b>	
268/2009 Sb.	o technických požadavcích na stavby (v platném znění)
50/1978 Sb.	o odborné způsobilosti v elektrotechnice (v platném znění)
19/1979 Sb.	kterou se určují vyhrazená zdvihací zařízení a stanoví některé podmínky k zajištění jejich bezpečnosti (v platném znění)
48/1982 Sb.	kterou se stanoví základní požadavky k zajištění bezpečnosti práce a technických zařízení (v platném znění)
104/1997 Sb.	kterou se provádí zákon o pozemních komunikacích (v platném znění)
294/2015 Sb.	Kterou se provádějí pravidla provozu na pozemních komunikacích a úprava a řízení provozu na pozemních komunikacích (v platném znění)
16/2016 Sb.	o podmínkách připojení k elektrizační soustavě (v platném znění)
118/2016 Sb.	o posuzování shody elektrických zařízení (v platném znění)
268/2009 Sb.	o technických požadavcích na stavby (v platném znění)
173/1995 Sb.,	kterou se vydává dopravní řád drah (v platném znění)
177/1995 Sb	kterou se vydává stavební a technický řád drah (v platném znění)
499/2006 Sb.,	o dokumentaci staveb (v platném znění)
180/2015 Sb.	kterou se stanoví práce a pracoviště, které jsou zakázány těhotným zaměstnankyním, zaměstnankyním, které kojí, a zaměstnankyním-matkám do konce devátého měsíce po porodu, o pracích a pracovištích, které jsou



	PLÁN BOZP PRO STAVBU			
	Stavba:	Doplnění závor na přejezdu P 7152 v km 18,751 trati Zaječří - Hodonín		
	Datum:	06/2021	Vydání č.:	V. 1

	zakázány mladistvým zaměstnancům, a o podmínkách, za nichž mohou mladiství zaměstnanci výjimečně tyto práce konat z důvodu přípravy na povolání (v platném znění)
101/1995 Sb.	kterou se vydává Řád pro zdravotní a odbornou způsobilost osob při provozování dráhy a drážní dopravy (v platném znění)
79/2013 Sb.	o provedení některých ustanovení zákona č. 373/2011 Sb., o specifických zdravotních službách, (vyhláška o pracovnělékařských službách a některých druzích posudkové péče) (v platném znění)
<b>Nařízení vlády</b>	
378/2001 Sb.	kterým se stanoví bližší požadavky na bezpečný provoz a používání strojů, technických zařízení, přístrojů a nářadí (v platném znění)
201/2010 Sb.	o způsobu evidence úrazů, hlášení a zasílání záznamu o úrazu (v platném znění)
495/2001 Sb.	kterým se stanoví rozsah a bližší podmínky poskytování osobních ochranných pracovních prostředků, mycích, čistících a desinfekčních prostředků (v platném znění)
375/2017 Sb.	kterým se stanoví vzhled a umístění bezpečnostních značek a signálů (v platném znění)
168/2002 Sb.	kterým se stanoví způsob organizace práce a pracovních postupů, které je zaměstnavatel povinen zajistit při provozování dopravy dopravními prostředky (v platném znění)
101/2005 Sb.	o podrobnějších požadavcích na pracoviště a pracovní prostředí (v platném znění)
362/2005 Sb.	o bližších požadavcích na bezpečnost a ochranu zdraví při práci na pracovištích s nebezpečím pádu z výšky nebo do hloubky (v platném znění)
591/2006 Sb.	o bližších minimálních požadavcích na bezpečnost a ochranu zdraví při práci na staveništích (v platném znění)
361/2007 Sb.	kterým se stanoví podmínky ochrany zdraví při práci (v platném znění)
<b>Předpisy Správy železnic, státní organizace.</b>	
Z. 266/1994 Sb.	Zákon o drahách
Vyhl. 173/1995 Sb.	Dopravní řád
SŽ Bp1	Pokyny provozovatele dráhy k zajištění bezpečnosti a k ochraně zdraví osob při činnostech a pohybu v jeho prostorách a v prostorách železniční dráhy provozované Správou železnic, státní organizací
SŽ Bp3	Bezpečnost a ochrana zdraví při práci na stavbách a při stavebních činnostech v prostorách Správy železnic, státní organizace
SŽDC D1	Dopravní a návěstní předpis
SŽDC S3	Železniční svršek
SŽDC S4	Železniční spodek
SŽDC Ob 14	Předpis pro stanovení organizace zabezpečení požární ochrany Správy železniční dopravní cesty, státní organizace
SŽ Zam 1	Předpis o odborné způsobilosti a znalosti osob při provozování dráhy a drážní dopravy
SŽDC Ob 1	Vydávání povolení ke vstupu do prostor Správy železniční dopravní cesty, státní organizace
SŽDC D3	Předpis pro zjednodušené řízení drážní dopravy
SŽDC Dp 17	Předpis pro hlášení a šetření mimořádných událostí

	PLÁN BOZP PRO STAVBU			
	Stavba:	Doplnění závor na přejezdu P 7152 v km 18,751 trati Zaječ - Hodonín		
	Datum:	06/2021	Vydání č.:	V. 1

Výše uvedený ZÁKLADNÍ „Přehled právních předpisů“ z oblasti BOZP ve stavebnictví byl stanoven k datu zpracování Plánu BOZP na staveništi s tím, že při jakékoliv změně či novelizaci těchto předpisů je zhotovitel povinen tyto dodržovat a naplňovat, včetně všech ostatních souvisejících zákonů, vyhlášek, nařízení vlády, příslušných ČSN a všech interních předpisů.


## PŘÍLOHA Č. 2 – „NESOULADY“ PŘI ŘEŠENÍ PROBLEMATIKY BOZP

Neobsazeno

## PŘÍLOHA Č. 3: POVINNOST URČIT KOORDINÁTORA VYCHÁZÍ U TÉTO STAVBY Z PODMÍNEK DLE ZÁKONAČ. 309/2006 SB. A PROVÁDĚCÍCH PŘEDPISŮ, V PLATNÉM ZNĚNÍ:


	Povinnost:	ANO/NE
1.	Na staveništi budou působit <b>zaměstnanci více než jednoho zhotovitele</b> . Zadavatel stavby je povinen písemně určit jednoho nebo více koordinátorů s přihlédnutím k druhu a velikosti stavby a její náročnosti na koordinaci opatření k zajištění bezpečné a zdravé neohrožující práce na staveništi.	NE
2.	a) <b>celková předpokládaná doba trvání prací a činností je delší než 30 pracovních dnů, ve kterých budou vykonávány práce a činnosti a bude na nich pracovat současně více než 20 fyzických osob po dobu delší než 1 pracovní den, nebo</b>	ANO
3.	b) <b>celkový plánovaný objem prací a činností během realizace díla přesáhne 500 pracovních dnů v přepočtu na jednu fyzickou osobu,</b>	NE
4.	Doručit oznámení o zahájení prací, jehož náležitosti stanoví prováděcí právní předpis, oblastnímu inspektorátu práce příslušnému podle místa staveniště nejpozději do <b>8 dnů před předáním staveniště zhotoviteli</b>	NE

Koordinátor BOZP se neurčuje, V PŘÍPADĚ, kdy zadavatel stavby v přípravné fázi stavby, nepředpokládá překročení celkové doby prací dle odstavce a) a b). V případě, že by v rámci realizace došlo ke změně rozsahu činnosti a celková předpokládaná doba prací by naplnila podmínku bodu a) a b) musí zadavatel určit koordinátora BOZP a zaslat oznámení o zahájení prací.

	PLÁN BOZP PRO STAVBU			
	Stavba:	Doplnění závor na přejezdu P 7152 v km 18,751 trati Zaječí - Hodonín		
	Datum:	06/2021	Vydání č.:	V. 1

**Předpokládaný časový rozsah činnosti koordinátora BOZP v realizaci, včetně administrativy:**

	Položka (zákonné požadavky činnosti KOO v realizaci stavby)	hod.
1.	Předávat informace zhotoviteli stavby o bezpečnostních a zdravotních rizicích, která vznikla na staveništi během postupu prací.	8/hod. týdně
2.	Upozorňovat zhotovitele stavby na nedostatky při zajišťování BOZP	
3.	Navrhovat přiměřená opatření a vyžadovat zjednání nápravy.	
4.	<b>Oznamovat zadavateli stavby případy, nebyla-li zhotovitelem stavby neprodleně přijata přiměřená opatření ke zjednání nápravy.</b>	
5.	Koordinovat spolupráci zhotovitelů s cílem chránit zdraví fyzických osob, zabráňovat pracovním úrazům a předcházet vzniku nemocí z povolání.	
6.	Spolupracovat při stanovení času potřebného k bezpečnému provádění jednotlivých prací nebo činností.	
7.	Kontrolovat zabezpečení obvodu staveniště (oplocení), včetně zajištění vstupu a vjezdu na staveniště	
8.	Zúčastňovat se kontrolní prohlídky stavby, k níž byl přizván stavebním úřadem	
9.	Organizovat kontrolní dny BOZP	
10.	Dávat podněty a doporučovat technická řešení nebo opatření k zajištění BOZP při práci pro stanovení pracovních nebo technologických postupů a plánování bezpečného provádění prací, které se s ohledem na věcné a časové vazby při realizaci stavby uskuteční současně nebo na sebe budou bezprostředně navazovat.	
11.	Sledovat provádění prací na staveništi se zaměřením na zjišťování, zda jsou dodržovány požadavky na bezpečnost a ochranu zdraví při práci.	
12.	Provádět písemné anebo elektronické zápisy o zjištěných nedostacích v oblasti BOZP o tom, zda a jakým způsobem budou anebo byly tyto nedostatky odstraněny.	
13.	Aktualizace plánu BOZP.	
14.	Aktualizace přehledu právních předpisů.	
	<b>Minimální časová náročnost řádné činnosti koordinátora BOZP v realizaci stavby</b>	

	PLÁN BOZP PRO STAVBU			
	Stavba:	Doplnění závor na přejezdu P 7152 v km 18,751 trati Zaječí - Hodonín		
	Datum:	06/2021	Vydání č.:	V. 1

#### Určení koordinátora BOZP a zpracování plánu BOZP:

##### KOORDINÁTOR BOZP SE URČUJE:



- Na staveništi budou působit **zaměstnanci více než jednoho zhotovitele**. Zadavatel stavby je povinen písemně určit jednoho nebo více koordinátorů s přihlédnutím k druhu a velikosti stavby a její náročnosti na koordinaci opatření k zajištění bezpečné a zdravé neohrožující práce na staveništi **a zároveň NAPLNÍ JEDNU Z NÍŽE UVEDENÝCH PODMÍNEK:**



##### 1. PODMÍNKA:

celková předpokládaná **doba trvání prací a činností je delší než 30 pracovních dnů**, ve kterých budou vykonávány práce a činnosti a bude na nich pracovat současně **více než 20 fyzických osob po dobu delší než 1 pracovní den, nebo**



##### 2. PODMÍNKA:

celkový plánovaný objem prací a činností během realizace díla přesáhne **500 pracovních dnů v přepočtu na jednu fyzickou osobu**.



##### KOORDINÁTOR SE NEURČUJE:

pokud se nenaplní podmínka 1 a 2  
pokud zadavatel stavby provádí práce svépomocí  
pokud stavba není na ohlášku ani stavební povolení

#### PLÁN BOZP nesouvisí s určením Koordinátora BOZP:




Pokud se naplní podmínka zaslání o zahájení prací (podmínka 1 a 2)



Na stavbě se budou vyskytovat rizikové práce dle přílohy č. 5 NV č. 591/2006 Sb.

Zpracovatelem plánu BOZP je koordinátor BOZP. Pokud musí být na stavbě určen koordinátor BOZP dle podmínek pro určení, plán BOZP zpracovává, vždy určený koordinátor BOZP v přípravě či realizaci stavby. Pokud stavba nevyžaduje určení koordinátora BOZP, kdy nenaplní předpokládaný rozsah prací, tak si zadavatel zajistí pouze zpracování plánu BOZP koordinátorem a případně jeho následnou aktualizaci během realizace.

	PLÁN BOZP PRO STAVBU			
	Stavba:	Doplnění závor na přejezdu P 7152 v km 18,751 trati Zaječí - Hodonín		
	Datum:	06/2021	Vydání č.:	V. 1

#### PŘÍLOHA Č. 4 – INFORMACE O RIZICÍCH VZNIKAJÍCÍCH V PRŮBĚHU STAVBY

Na základě požadavku bodu 6, článek 4 předpisu SŽ Bp3 – Bezpečnost a ochrana zdraví při práci na stavbách a při stavebních činnostech v prostorách Správy železnic, státní organizace, Koordinátor BOZP informuje o rizicích, které se mohou při realizaci vyskytnout se zřetelem na práce a činnosti.

##### Výčet hlavních rizik vyplývajících z činností jednotlivých zhotovitelů na staveništi:

- **Pohyb osob po staveništi – NEBEZPEČÍ:** zakopnutí, uklouznutí, podvrtnutí nohy, propíchnutí chodidla hřebíky a jinými ostrohrannými částmi, naražení o různé překážky, vystupující prvky, skladovaný materiál – **OPATŘENÍ:** zvýšená opatrnost, sledování prostoru, kde se pohybují, průběžný úklid staveniště, vhodně skladovaný materiál, vymezení přístupových a evakuačních cest v rámci staveniště, osazení zábran proti vstupu nepovolaných osob, označování nebezpečných míst, vyčnívajících prvků apod.
- **Pohyb osob po staveništi a na přístupových komunikacích – NEBEZPEČÍ:** střet fyzické osoby s osobním, nákladním automobilem, stavební mechanizací, zachycení osoby projíždějícími automobily, nebezpečí při nakládání a vykládání břemen z vozidla (materiál, nářadí apod.), kontakt vozidla s osobou, s jiným vozidlem - **OPATŘENÍ:** osazené dopravní značení, řízení provozu pověřeným pracovníkem, přizpůsobit pohyb osob na vozovce, zvýšená opatrnost, věnovat zvýšenou pozornost při vykládání a nakládání břemen, oprávnění pro řízení vozidla
- **Výkopové práce - NEBEZPEČÍ:** zavalení pracovníků ve výkopech při sesutí nezajištěných stěn, pád pracovníků do výkopu, střet se stavební mechanizací (bagr, nákl. auto, hutní technika) - **OPATŘENÍ:** nevstupovat do výkopů které nejsou zajištěny proti sesutí stěn, provádět svahování nebo pažení výkopů, ohradit výkopy proti pádu osob, nevstupovat do pracovního prostoru stroje bez vědomí strojníka,
- **Montážní práce, manipulace s břemeny - NEBEZPEČÍ:** pád břemene, přimáčknutí, zavalení, poranění-namožení apod. při manipulaci s materiálem, jak ruční, tak strojní pomocí autojeřábu nebo hydraulické ruky - **OPATŘENÍ:** zdvihací zařízení včetně vázacích prostředků v bezvadném stavu, náležitá odbornost pracovníků, zajištění ohroženého prostoru minimálně střežením, zajištění bezpečně schůdných komunikací, ergonomicky správná ruční manipulace, nepřetěžovat podlahy (ani pracovní
- **Používání ručního elektrického nářadí, prozatímní rozvody elektriky - NEBEZPEČÍ:** úraz elektrickým proudem, poranění odletujícím materiálem, poškození sluchu z důvodu hlučnosti zařízení - **OPATŘENÍ:** používat nářadí v souladu s návodem od výrobce, neodstraňovat bezpečnostní kryty, používat jen povolené (gumové) a neporušené přívodní kabely, ochránit jejich vedení zakrytím nebo vyvěšením
- **Svářečské práce, natavování izolací - NEBEZPEČÍ:** vznik požáru, výbuch, popálení osob při manipulaci s otevřeným ohněm, při nevhodném zacházení s tlakovými lahvemi - **OPATŘENÍ:** práce budou provádět náležitě odborně způsobilí pracovníci, tlakové lahve, hořáky a další příslušenství bude v bezvadném stavu s platnými revizemi, na pracovišti bude min. jeden přenosný hasicí přístroj, pracovníci nebudou používat reflexní vesty z hořlavého materiálu
- **Drážní doprava - NEBEZPEČÍ:** střet drážních vozidel se silničními nebo se stavební mechanizací, sražení, zachycení osob projíždějícím drážním vozidlem - **OPATŘENÍ:** náležitá odbornost pracovníků (povolení vstupu do provozované drážní cesty), přítomnost vedoucího prací na daném pracovišti, stanovení bezpečnostní hlídky, případně hlídek, oddělení provozované koleje od pracovního místa, spolupráce s dopravním zaměstnancem